

СОГЛАСОВАНО  
 Начальник финансового управления  
 (подпись) *С.В. Суткова*  
 (подпись) *С.В. Суткова*  
 20 24

СОГЛАСОВАНО  
 Начальник Управления образования  
 (подпись) *М.Ю. Макарова*  
 (подпись) *М.Ю. Макарова*  
 20 24 г.

Директор БОУ СОШ № 1  
 (подпись) *В.В. Вашилина*  
 (подпись) *В.В. Вашилина*  
 20 24 г.

План финансово-хозяйственной деятельности  
 на 2025 г. и плановый период 2026 и 2027 годов  
 от « 23 » 12 20 24 г.<sup>1</sup>

Орган, осуществляющий функции и полномочия учредителя: Управление образования администрации г.Ессентуки  
 Учреждение: Муниципальное бюджетное общеобразовательное учреждение средняя общеобразовательная школа № 1  
 Единица измерения: руб

КОДЫ	Дата
	по Сводному реестру
	глава по БК
	по Сводному реестру
	ИНН
	КПП
	по ОКЕИ
	2626024900
	262601001
	383

Раздел 1. Поступления и выплаты

Наименование показателя	Код строки	Код по бюджетной классификации Российской Федерации <sup>2</sup>	Сумма			
			на 2025 г. текущий финансовый год	на 2026 г. первый год планового периода	на 2027 г. второй год планового периода	за пределами планового периода
	2	3	4	5	6	7
Остаток средств на начало текущего финансового года	0001	x	-	-	-	x
Остаток средств на конец текущего финансового года	0002	x	0,00	0,00	0,00	x
Поступления, всего:	1000		94 018 342,24	93 007 459,74	88 012 168,89	-
Доходы, всего:	1001		94 018 342,24	93 007 459,74	88 012 168,89	-
в том числе:						
доходы от собственности, всего	1100	120	-	-	-	-
доходы от оказания услуг, работ, компенсации затрат учреждений, всего	1200	130	78 648 843,55	78 648 843,55	78 648 843,55	-
в том числе:						
субсидии на финансовое обеспечение выполнения муниципального задания	1210	130	78 386 343,55	78 386 343,55	78 386 343,55	-
доходы от штрафов, пеней, иных сумм принудительного изъятия, всего	1300	140	-	-	-	-
безвозмездные денежные поступления, всего	1400	150	15 369 498,69	14 358 616,19	9 363 325,34	-
в том числе:						
целевые субсидии	1510	150	15 195 098,69	14 358 616,19	9 363 325,34	-
субсидии на осуществление капитальных вложений	1520	150	-	-	-	-
прочие доходы	1530	180	-	-	-	-
доходы от операций с активами, всего	1900	400	-	-	-	-
в том числе:						
от выбытия основных средств	1910	410	-	-	-	-
от выбытия материальных запасов	1920	440	-	-	-	-
Прочие поступления, всего	1980	x	-	-	-	x
из них:						
увеличение остатков денежных средств за счет возврата дебиторской задолженности прошлых лет	1981	510	-	-	-	x
	1982		-	-	-	-
	2000	x	94 018 342,24	93 007 459,74	88 012 168,89	-
Расходы, всего:						
в том числе:						
на выплаты персоналу, всего	2100	x	72 586 985,34	72 636 631,79	68 137 807,17	x
в том числе:						
оплата труда	2110	111	55 750 132,29	55 788 263,20	52 332 944,75	x
прочие выплаты персоналу, в том числе компенсационного характера	2120	112	-	-	-	x
иные выплаты, за исключением фонда оплаты труда учреждения, для выполнения отдельных полномочий	2130	113	-	-	-	x
взносы по обязательному социальному страхованию на выплаты по оплате труда работников и иные выплаты работникам учреждений, всего	2140	119	16 836 853,05	16 848 368,59	15 804 862,42	x
в том числе:						
на выплаты по оплате труда	2141	119	16 836 853,05	16 848 368,59	15 804 862,42	x
на иные выплаты работникам	2142	119	-	-	-	-
иные выплаты и иные выплаты населению, всего	2200	300	775 040,00	-	-	x
в том числе:						
социальные выплаты гражданам, кроме публичных нормативных социальных выплат	2210	320	775 040,00	-	-	x
из них:						
пособия, компенсации и иные социальные выплаты гражданам, кроме публичных нормативных обязательств	2211	321	775 040,00	-	-	x
приобретение товаров, работ, услуг в пользу граждан в целях их социального обеспечения	2212	323	-	-	-	x
уплата налогов, сборов и иных платежей, всего	2300	850	1 560 507,24	1 560 491,19	1 560 475,14	-
из них:						
налог на имущество организаций и земельный налог	2310	851	1 560 507,24	1 560 491,19	1 560 475,14	-
иные налоги (включаемые в состав расходов) в бюджеты бюджетной системы						

СОГЛАСОВАНО  
 Главный специалист  
 отдел консолидированной отчетности  
 и внутреннего муниципального  
 финансового контроля  
*В.В. Вашилина*

Вх. 01-24/01  
 от 13.01.2025г.

Наименование показателя	Код строки	Код по бюджетной классификации Российской Федерации <sup>2</sup>	Сумма			
			на 2025 г. текущий финансовый год	на 2026 г. первый год планового периода	на 2027 г. второй год планового периода	за пределами планового периода
1	2	3	4	5	6	7
Российской Федерации, а также государственная пошлина	2320	852	-	-	-	-
уплата штрафов (в том числе административных), пеней, иных платежей	2330	853	-	-	-	-
прочие выплаты (кроме выплат на закупку товаров, работ, услуг)	2500	830	-	-	-	-
исполнение судебных актов Российской Федерации и мировых соглашений по возмещению вреда, причиненного в результате деятельности учреждения	2520	831	-	-	-	-
расходы на закупку товаров, работ, услуг, всего <sup>3</sup>	2600	x	19 095 809,66	18 810 336,76	18 313 886,58	-
в том числе:						
закупку товаров, работ, услуг в целях капитального ремонта государственного (муниципального) имущества	2630	243	-	-	-	-
прочую закупку товаров, работ и услуг, всего	2640	244	13 547 752,82	13 262 279,92	12 765 829,74	-
закупку энергетических ресурсов	2650	247	5 548 056,84	5 548 056,84	5 548 056,84	-
капитальные вложения в объекты муниципальной собственности, всего, в том числе:	2700	400	-	-	-	-
строительство (реконструкция) объектов недвижимого имущества государственными (муниципальными) учреждениями	2710	407	-	-	-	-
<b>Выплаты, уменьшающие доход, всего<sup>4</sup></b>	<b>3000</b>	<b>100</b>	<b>-</b>	<b>-</b>	<b>-</b>	<b>x</b>
в том числе:						
налог на прибыль	3010	180	-	-	-	x
налог на добавленную стоимость	3020	180	-	-	-	x
прочие налоги, уменьшающие доход	3030	180	-	-	-	x
<b>Прочие выплаты, всего</b>	<b>4000</b>	<b>x</b>	<b>-</b>	<b>-</b>	<b>-</b>	<b>x</b>
из них:						
возврат в бюджет средств субсидии	4010	610	-	-	-	x
			-	-	-	x

**СОГЛАСОВАНО**  
 Главный специалист  
 отдел консолидированной отчетности  
 и внутреннего муниципального  
 финансового контроля

*Ирина Заварина*

Раздел 2. Сведения по выплатам на закупки товаров, работ, услуг<sup>5</sup>

№ ш/п	Наименование покупателя	Коды строк	Год начала закупки	Код по бюджетной классификации Российской Федерации <sup>51</sup>	Уникальный код <sup>52</sup>	Сумма			
						на 2024 г. (текущий финансовый год)	на 2025 г. (первый год планового периода)	на 2026 г. (второй год планового периода)	за пределами планового периода
1	2	3	4	5	6	7	8	9	
1	<b>Выплаты на закупку товаров, работ, услуг, всего<sup>6</sup></b>	<b>26000</b>	x	4.1	4.2	5	6	7	8
	в том числе:					19 095 809,66	18 810 336,76	18 313 886,58	-
1.1.	по контрактам (договорам), заключенным до начала текущего финансового года без применения норм Федерального закона от 5 апреля 2013 г. № 44-ФЗ «О контрактной системе в сфере закупок товаров, работ, услуг для обеспечения государственных и муниципальных нужд» (Собрание законодательства Российской Федерации, 2013, № 14, ст. 1652; 2018, № 32, ст. 5104) (далее — Федеральный закон № 44-ФЗ) и Федерального закона от 18 июля 2011 г. № 223-ФЗ «О закупках товаров, работ, услуг отдельными видами юридических лиц» (Собрание законодательства Российской Федерации, 2011, № 30, ст. 4571; 2018, № 32, ст. 5135) (далее — Федеральный закон № 223-ФЗ) <sup>7</sup>	26100	x						
1.2.	по контрактам (договорам), планируемым к заключению в соответствующем финансовом году без применения норм Федерального закона № 44-ФЗ и Федерального закона № 223-ФЗ <sup>8</sup>	26200	x						
1.3.	по контрактам (договорам), заключенным до начала текущего финансового года с учетом требований Федерального закона № 44-ФЗ и Федерального закона № 223-ФЗ <sup>8</sup>	26300	x						
1.3.1.	в том числе:								
	в соответствии с Федеральным законом № 44-ФЗ	26310	x	x					
	из них <sup>51</sup> :	26310.1							
	из них <sup>52</sup> :	26310.2							
1.3.2.	в соответствии с Федеральным законом № 223-ФЗ	26320	x	x					
1.4.	по контрактам (договорам), планируемым к заключению в соответствующем финансовом году с учетом требований Федерального закона № 44-ФЗ и Федерального закона № 223-ФЗ <sup>8</sup>	26400	x			19 095 809,66	18 810 336,76	18 313 886,58	
1.4.1.	в том числе:								
	за счет субсидий, предоставляемых на финансовое обеспечение выполнения муниципального задания	26410	x			9 548 216,67	9 548 216,67	9 548 216,67	
1.4.1.1.	в соответствии с Федеральным законом № 44-ФЗ	26411	x						
1.4.1.2.	в соответствии с Федеральным законом № 223-ФЗ <sup>9</sup>	26412	x			9 548 216,67	9 548 216,67	9 548 216,67	
1.4.2.	за счет субсидий, предоставляемых в соответствии с абзацем вторым пункта 1 статьи 78.1 Бюджетного кодекса Российской Федерации	26420	x			9 273 391,55	9 162 302,60	8 665 836,37	
1.4.2.1.	в том числе:								
	в соответствии с Федеральным законом № 44-ФЗ	26421	x			9 273 391,55	9 162 302,60	8 665 836,37	
	из них <sup>51</sup> :	26421.1							
1.4.2.2.	в соответствии с Федеральным законом № 223-ФЗ <sup>9</sup>	26422	x						
1.4.3.	за счет субсидий, предоставляемых на осуществление капитальных вложений <sup>10</sup>	26430	x						
	из них <sup>51</sup> :	26430.1							
	из них <sup>52</sup> :	26430.2							
1.4.4.	за счет средств обязательного медицинского страхования	26440	x						
1.4.4.1.	в том числе:								
	в соответствии с Федеральным законом № 44-ФЗ	26441	x						
1.4.4.2.	в соответствии с Федеральным законом № 223-ФЗ <sup>9</sup>	26442	x						
1.4.5.	за счет прочих источников финансового обеспечения	26450	x			274 201,44	99 817,49	99 833,54	
1.4.5.1.	в том числе:								
	в соответствии с Федеральным законом № 44-ФЗ	26451	x			274 201,44	99 817,49	99 833,54	
	из них <sup>51</sup> :	26451.1							
	из них <sup>52</sup> :	26451.2							
1.4.5.2.	в соответствии с Федеральным законом № 223-ФЗ	26452	x						
2.	Итого по контрактам, планируемым к заключению в соответствующем финансовом году в соответствии с Федеральным законом № 44-ФЗ, по соответствующему году закупки <sup>11</sup>	26500	x			19 095 809,66	18 810 336,76	18 313 886,58	
	в том числе по году начала закупки:								
		26510	2025			19 095 809,66			
		26520	2026				18 810 336,76		
		26530	2027					18 313 886,58	
3.	Итого по договорам, планируемым к заключению в соответствующем финансовом году в соответствии с Федеральным законом № 223-ФЗ, по соответствующему году закупки	26600	x						
	в том числе по году начала закупки:								
		26610							
		26620							
		26630							

Руководитель учреждения (уполномоченное лицо учреждения) \_\_\_\_\_  
 (подпись) Т.В. Ващилина (расшифровка подписи)

Исполнитель \_\_\_\_\_  
 (подпись) О.В. Бабурина (расшифровка подписи) \_\_\_\_\_  
 (должность) Зам. директора по ресурсам (телефон) 7-76-40

СОГЛАСОВАНО  
 \_\_\_\_\_  
 (подпись) \_\_\_\_\_  
 (расшифровка подписи) И.Н. Ляшенко  
 \_\_\_\_\_  
 (должность) Заместитель начальника-начальник ПЭО  
 (наименование должности уполномоченного лица органа — учреждения)

СОГЛАСОВАНО  
 \_\_\_\_\_  
 (подпись) \_\_\_\_\_  
 (расшифровка подписи) \_\_\_\_\_  
 \_\_\_\_\_  
 (должность) \_\_\_\_\_

**СОГЛАСОВАНО**  
 Главный специалист  
 отдел консолидированной отчетности  
 и внутреннего муниципального  
 финансового контроля  
Т.В. Ващилина



Код вида расходов	Код классификации расходов	Код вида работ	в том числе:		в том числе:		в том числе:		в том числе:		в том числе:		в том числе:	
			на 2024 г. (с учетом финансовых год		субсидии на финансирование капитальных вложений		субсидии на финансирование		субсидии на финансирование капитальных вложений		субсидии на финансирование		субсидии на финансирование капитальных вложений	
			показатели текущего финансового года	субсидии на финансирование капитальных вложений	показатели текущего финансового года	субсидии на финансирование капитальных вложений	показатели текущего финансового года	субсидии на финансирование капитальных вложений	показатели текущего финансового года	субсидии на финансирование капитальных вложений	показатели текущего финансового года	субсидии на финансирование капитальных вложений	показатели текущего финансового года	субсидии на финансирование капитальных вложений
112	212	112	112	112	112	112	112	112	112	112	112	112	112	112
226	226	226	226	226	226	226	226	226	226	226	226	226	226	226
266	266	266	266	266	266	266	266	266	266	266	266	266	266	266
113	113	113	113	113	113	113	113	113	113	113	113	113	113	113
226	226	226	226	226	226	226	226	226	226	226	226	226	226	226
119	213	119	213	119	213	119	213	119	213	119	213	119	213	119
300	300	300	300	300	300	300	300	300	300	300	300	300	300	300
321	264	321	264	321	264	321	264	321	264	321	264	321	264	321
263	263	263	263	263	263	263	263	263	263	263	263	263	263	263
323	323	323	323	323	323	323	323	323	323	323	323	323	323	323
850	263	850	263	850	263	850	263	850	263	850	263	850	263	850
851	291	851	291	851	291	851	291	851	291	851	291	851	291	851
852	291	852	291	852	291	852	291	852	291	852	291	852	291	852
853	291	853	291	853	291	853	291	853	291	853	291	853	291	853
295	295	295	295	295	295	295	295	295	295	295	295	295	295	295
296	296	296	296	296	296	296	296	296	296	296	296	296	296	296
297	297	297	297	297	297	297	297	297	297	297	297	297	297	297
831	296	831	296	831	296	831	296	831	296	831	296	831	296	831
200	297	200	297	200	297	200	297	200	297	200	297	200	297	200
243	243	243	243	243	243	243	243	243	243	243	243	243	243	243
228	228	228	228	228	228	228	228	228	228	228	228	228	228	228
344	344	344	344	344	344	344	344	344	344	344	344	344	344	344
346	346	346	346	346	346	346	346	346	346	346	346	346	346	346
221	221	221	221	221	221	221	221	221	221	221	221	221	221	221
222	222	222	222	222	222	222	222	222	222	222	222	222	222	222
223	223	223	223	223	223	223	223	223	223	223	223	223	223	223
224	224	224	224	224	224	224	224	224	224	224	224	224	224	224

СОГЛАСОВАНО  
 Личный секретарь  
 Отдел консолидированной отчетности  
 и внутреннего муниципального финансового контроля

*А.М. Давыдов*

Платежные показатели	Код классификации расходов	на 2024 год (учетный финансовый год)				в том числе:				применены ли средства областного бюджета	показатели плана с учетом изменений утвержденного плана	показатели плана с учетом изменений утвержденного бюджета	показатели плана с учетом изменений утвержденного бюджета	показатели плана с учетом изменений утвержденного бюджета		
		исполнение		исполнение		исполнение		исполнение								
		исполнено	исполнено	исполнено	исполнено	исполнено	исполнено	исполнено	исполнено							
Работа, услуги по содержанию имущества, прочие работы, услуги, страхование	225	-	1 099 284,99	1 099 284,99	619 284,99	619 284,99	1 080 000,00	1 080 000,00	-	-	-	-	-	-	-	
	226	-	10 965 765,23	10 965 765,23	2 657 923,08	2 657 923,08	8 193 391,55	8 193 391,55	-	-	-	-	-	-	114 450,00	
	227	-	-	-	-	-	-	-	-	-	-	-	-	-	-	
	228	-	-	-	-	-	-	-	-	-	-	-	-	-	-	
	229	-	-	-	-	-	-	-	-	-	-	-	-	-	-	
	310	-	-	-	-	-	-	-	-	-	-	-	-	-	-	
	342	-	-	-	-	-	-	-	-	-	-	-	-	-	-	
	343	-	-	-	-	-	-	-	-	-	-	-	-	-	-	
	344	-	-	-	-	-	-	-	-	-	-	-	-	-	-	
	345	-	-	-	-	-	-	-	-	-	-	-	-	-	-	
346	-	-	568 600,44	568 600,44	270 775,00	270 775,00	-	-	-	-	-	-	-	97 825,44		
347	-	-	-	-	-	-	-	-	-	-	-	-	-	-		
349	-	-	40 975,00	40 975,00	40 975,00	40 975,00	-	-	-	-	-	-	-	-		
341	-	-	4 860,00	4 860,00	-	-	-	-	-	-	-	-	-	-	4 860,00	
247	X	-	5 548 056,84	5 548 056,84	5 521 806,84	5 521 806,84	-	-	-	-	-	-	-	26 250,00		
213	X	-	5 548 056,84	5 548 056,84	5 521 806,84	5 521 806,84	-	-	-	-	-	-	-	26 250,00		
406	X	-	-	-	-	-	-	-	-	-	-	-	-	-		
407	X	-	-	-	-	-	-	-	-	-	-	-	-	-		
Выплата, увеличение доли, акции, в том числе, налог на прибыль, налог на добычу полезных ископаемых, прочие налоги, увеличение доли, прочие выплаты, акции, возврат в бюджет средств субсидии	100	X	-	-	-	-	-	-	-	-	-	-	-	-	-	
	180	189	-	-	-	-	-	-	-	-	-	-	-	-	-	
	180	189	-	-	-	-	-	-	-	-	-	-	-	-	-	
	180	189	-	-	-	-	-	-	-	-	-	-	-	-	-	
	X	X	-	-	-	-	-	-	-	-	-	-	-	-	-	
	610	610	-	-	-	-	-	-	-	-	-	-	-	-	-	
	Изменение остатков средств	X	X	-	-	-	-	-	-	-	-	-	-	-	-	-
		Итого														
		Итого														
		Итого														
Итого																
Итого																
Итого																
Итого																
Итого																
Итого																

Руководитель учреждения  
 (подпись) \_\_\_\_\_  
 Т.В. Паникина  
 (подпись) \_\_\_\_\_  
 О.В. Ефурин  
 (подпись) \_\_\_\_\_

СОГЛАСОВАНО  
 (подпись) \_\_\_\_\_  
 СОГЛАСОВАНО  
 (подпись) \_\_\_\_\_

**СОГЛАСОВАНО**  
 Главный специалист  
 отдела консолидированной отчетности  
 и внутреннего муниципального  
 финансового контроля  


СОГЛАСОВАНО  
 (подпись) \_\_\_\_\_  
 СОГЛАСОВАНО  
 (подпись) \_\_\_\_\_

Руководитель учреждения  
 (подпись) \_\_\_\_\_  
 Зам. директора по финансам  
 (подпись) \_\_\_\_\_

СОГЛАСОВАНО  
 (подпись) \_\_\_\_\_  
 СОГЛАСОВАНО  
 (подпись) \_\_\_\_\_







Наименование показателя	Код классификации операций текущего учета	в 2021г. первый полугодий		в том числе:		субсидии на финансирование жилищного строительства		субсидии на финансирование жилищного строительства		субсидии на осуществление капитальных вложений		привлечение средств юридических лиц (субсидии)	
		по плану		по факту		субсидии на финансирование жилищного строительства		субсидии на финансирование жилищного строительства		субсидии на осуществление капитальных вложений		привлечение средств юридических лиц (субсидии)	
		показатели текущего периода	сумма израсходованных средств	показатели текущего периода	сумма израсходованных средств	показатели текущего периода	сумма израсходованных средств	показатели текущего периода	сумма израсходованных средств	показатели текущего периода	сумма израсходованных средств	показатели текущего периода	сумма израсходованных средств
1	3	3.1	4	4.1	4.2	4.3	4.4						
Увеличение стоимости основных средств, за исключением за исключением стоимости строительных материалов	343	-	-	-	-	-	-	-	-	-	-	-	-
Увеличение стоимости строительных материалов	344	-	-	-	-	-	-	-	-	-	-	-	-
Увеличение стоимости земельных участков	345	-	-	-	-	-	-	-	-	-	-	-	-
Увеличение стоимости прочих материальных запасов	346	-	313 526,49	313 526,49	270 775,00	270 775,00	42 751,49	42 751,49	42 751,49	42 751,49	42 751,49	42 751,49	42 751,49
Увеличение стоимости материальных запасов для целей капитальных вложений	347	-	-	-	-	-	-	-	-	-	-	-	-
Увеличение стоимости прочих материальных запасов для целей капитальных вложений	349	-	40 975,00	40 975,00	40 975,00	40 975,00	-	-	-	-	-	-	-
Увеличение стоимости прочих материальных запасов для целей капитальных вложений	341	-	5 548 056,84	5 548 056,84	5 521 806,84	5 521 806,84	26 250,00	26 250,00	26 250,00	26 250,00	26 250,00	26 250,00	26 250,00
Увеличение стоимости прочих материальных запасов для целей капитальных вложений	247	-	5 548 056,84	5 548 056,84	5 521 806,84	5 521 806,84	26 250,00	26 250,00	26 250,00	26 250,00	26 250,00	26 250,00	26 250,00
Увеличение стоимости прочих материальных запасов для целей капитальных вложений	400	-	-	-	-	-	-	-	-	-	-	-	-
Увеличение стоимости основных средств	407	-	-	-	-	-	-	-	-	-	-	-	-
Увеличение стоимости основных средств	310	-	-	-	-	-	-	-	-	-	-	-	-
Увеличение стоимости материальных запасов для целей капитальных вложений	347	-	-	-	-	-	-	-	-	-	-	-	-
Увеличение стоимости основных средств	100	-	-	-	-	-	-	-	-	-	-	-	-
Увеличение стоимости основных средств	180	-	-	-	-	-	-	-	-	-	-	-	-
Увеличение стоимости основных средств	180	-	-	-	-	-	-	-	-	-	-	-	-
Увеличение стоимости основных средств	180	-	-	-	-	-	-	-	-	-	-	-	-
Увеличение стоимости основных средств	180	-	-	-	-	-	-	-	-	-	-	-	-
Увеличение стоимости основных средств	610	-	-	-	-	-	-	-	-	-	-	-	-
Увеличение стоимости основных средств	610	-	-	-	-	-	-	-	-	-	-	-	-

Руководитель учреждения  
(подпись)  
*Ваня*

Директор  
(подпись)  
*Вад.*

Руководитель учреждения  
(подпись)  
*Ваня*

Зам. директора по финансам  
(подпись)

Руководитель учреждения  
(подпись)  
*Ваня*

Зам. директора по финансам  
(подпись)

Руководитель учреждения  
(подпись)  
*Ваня*

Зам. директора по финансам  
(подпись)

Согласовано  
Заместитель начальника администрации  
*[Подпись]*  
20 г.

Согласовано  
Заместитель начальника администрации  
*[Подпись]*  
20 г.

СОГЛАСОВАНО  
Главный специалист  
отдела консолидированной отчетности  
и внутреннего муниципального  
финансового контроля  
*[Подпись]*



Код вида расхода	Классификация расходов	июль 2026г. первый полугодий периода				в том числе			
		по плану		фактически		по плану		фактически	
		показатели утвержденного бюджета	показатели утвержденного бюджета	показатели утвержденного бюджета	показатели утвержденного бюджета	показатели утвержденного бюджета	показатели утвержденного бюджета	показатели утвержденного бюджета	
3	1	4	4.1	4.2	4.3	4.4	4.5	4.6	
119	306	15 804 862,42	15 804 862,42	15 804 862,42	15 804 862,42	15 804 862,42	15 804 862,42	15 804 862,42	
113	X	-	-	-	-	-	-	-	
226	X	-	-	-	-	-	-	-	
213	X	15 804 862,42	15 804 862,42	15 804 862,42	15 804 862,42	15 804 862,42	15 804 862,42	15 804 862,42	
306	X	-	-	-	-	-	-	-	
321	X	-	-	-	-	-	-	-	
264	X	-	-	-	-	-	-	-	
323	X	-	-	-	-	-	-	-	
263	X	-	-	-	-	-	-	-	
856	X	1 560 475,14	1 560 475,14	1 560 475,14	1 560 475,14	1 560 475,14	1 560 475,14	1 560 475,14	
851	X	1 560 475,14	1 560 475,14	1 560 475,14	1 560 475,14	1 560 475,14	1 560 475,14	1 560 475,14	
852	X	-	-	-	-	-	-	-	
833	X	-	-	-	-	-	-	-	
291	X	-	-	-	-	-	-	-	
292	X	-	-	-	-	-	-	-	
293	X	-	-	-	-	-	-	-	
295	X	-	-	-	-	-	-	-	
296	X	-	-	-	-	-	-	-	
297	X	-	-	-	-	-	-	-	
831	X	-	-	-	-	-	-	-	
296	X	-	-	-	-	-	-	-	
297	X	-	-	-	-	-	-	-	
200	X	18 313 886,58	18 313 886,58	18 313 886,58	18 313 886,58	18 313 886,58	18 313 886,58	18 313 886,58	
221	X	-	-	-	-	-	-	-	
222	X	-	-	-	-	-	-	-	
223	X	-	-	-	-	-	-	-	
224	X	-	-	-	-	-	-	-	
225	X	-	-	-	-	-	-	-	
226	X	-	-	-	-	-	-	-	
227	X	-	-	-	-	-	-	-	
228	X	-	-	-	-	-	-	-	
229	X	-	-	-	-	-	-	-	
310	X	-	-	-	-	-	-	-	

СОГЛАСОВАНО  
 Главный специалист  
 Управление культуры, спорта и туризма  
 Отдел культуры, спорта и туризма  
 внутреннего контроля  
 [Подпись]

Наименование показателя	Код вида расхода	Код операции	на 2020г. период год планового периода		субсидии на финансовое обеспечение выполнения государственного задания		субсидии на выполнение государственного задания		субсидии на осуществление капитальных вложений		показатели плана с учетом изменений	показатели плана с учетом изменений	показатели плана с учетом изменений	показатели плана с учетом изменений
			показатели предыдущего утвержденного плана	сумма изменений	показатели предыдущего утвержденного плана	сумма изменений	показатели предыдущего утвержденного плана	сумма изменений	показатели предыдущего утвержденного плана	сумма изменений				
Увеличение стоимости продуктов питания	3	243	-	-	-	-	-	-	-	-	-	-	-	-
Увеличение стоимости транспортных затрат		343	-	-	-	-	-	-	-	-	-	-	-	-
Увеличение стоимости строительных материалов		344	-	-	-	-	-	-	-	-	-	-	-	-
Увеличение стоимости объектов инвестирования		345	-	-	-	-	-	-	-	-	-	-	-	-
Увеличение стоимости прочих материальных запасов		346	-	313 542,54	313 542,54	270 775,00	270 775,00	-	-	-	-	-	-	42 767,54
Увеличение стоимости материальных запасов для целей капитальных вложений		347	-	-	-	-	-	-	-	-	-	-	-	-
Увеличение стоимости прочих материальных запасов однократного применения		349	-	40 975,00	40 975,00	-	-	-	-	-	-	-	-	-
Увеличение стоимости лабораторных реагентов и материалов		341	-	5 548 056,84	5 548 056,84	5 521 806,84	5 521 806,84	-	-	-	-	-	-	26 250,00
Увеличение стоимости лекарственных препаратов, изделий, медицинского назначения, изделий из ник.		247	-	5 548 056,84	5 548 056,84	5 521 806,84	5 521 806,84	-	-	-	-	-	-	26 250,00
Увеличение стоимости услуг		223	-	-	-	-	-	-	-	-	-	-	-	-
Увеличение стоимости в области жилищно-коммунального хозяйства		410	-	-	-	-	-	-	-	-	-	-	-	-
Увеличение стоимости (реконструкция) объектов капитального строительства государственной (муниципальной) собственности, в том числе:		X	-	-	-	-	-	-	-	-	-	-	-	-
Увеличение стоимости капитальных вложений для целей капитальных вложений		407	-	-	-	-	-	-	-	-	-	-	-	-
Увеличение стоимости основных средств		228	-	-	-	-	-	-	-	-	-	-	-	-
Увеличение стоимости амортизационных запасов для целей капитальных вложений		310	-	-	-	-	-	-	-	-	-	-	-	-
Увеличение стоимости амортизационных запасов для целей капитальных вложений		347	-	-	-	-	-	-	-	-	-	-	-	-
Выплата, увеличение долга, всего		100	-	-	-	-	-	-	-	-	-	-	-	-
в том числе:		X	-	-	-	-	-	-	-	-	-	-	-	-
долг по прибыли		180	-	-	-	-	-	-	-	-	-	-	-	-
долг по заработной плате		189	-	-	-	-	-	-	-	-	-	-	-	-
долг по заработной плате		189	-	-	-	-	-	-	-	-	-	-	-	-
прочие налоги, уплачиваемые в бюджет		180	-	-	-	-	-	-	-	-	-	-	-	-
Прочие выплаты, всего		X	-	-	-	-	-	-	-	-	-	-	-	-
из них:		X	-	-	-	-	-	-	-	-	-	-	-	-
долг в бюджет средств субсидии		610	-	-	-	-	-	-	-	-	-	-	-	-
Итого остатков средств		X	-	-	-	-	-	-	-	-	-	-	-	-

Руководитель учреждения (уполномоченное лицо учреждения) \_\_\_\_\_  
 Исполнитель \_\_\_\_\_  
 Зам. директора по ресурсам (бухгалтер) \_\_\_\_\_  
 Т.В. Вахитова (подпись)  
 О.В. Булупина (подпись)

СОГЛАСОВАНО  
 Главный специалист  
 отдела консолидированной отчетности  
 и внутреннего муниципального  
 финансового контроля  
 [Подпись]

СОГЛАСОВАНО  
 [Подпись]  
 20 \_\_\_\_ г.

СОГЛАСОВАНО  
 Заместитель начальника отдела  
 [Подпись]  
 20 \_\_\_\_ г.

обас.от.

Обоснования (расчеты) плановых показателей доходов в виде субсидии на выполнение муниципального задания на 2025 год и на плановый период 2026 и 2027 годов

Управление МБОУ СОШ № 1 01 (наименование документа)

Единица измерения: руб

1. Расчет плановых показателей поступлений доходов в виде субсидии на выполнение муниципального задания Код классификации операций сектора государственного управления - подстатья 131 "Доходы от оказания платных услуг (работ)"

Наименование показателя	Расходы по выплатам на затраты, связанные с оказанием услуг (выполнением работ), руб. (нормативные затраты на единицу услуги (работы))			Планируемый объем оказания услуг (выполнения работ) в соответствии с муниципальным заданием						Общий объем планируемых поступлений, руб			Примечание**
	на 2025 год (на текущий финансовый год)	на 2026 год (на первый год планового периода)	на 2027 год (на второй год планового периода)	на 2025 год (на текущий финансовый год)		на 2026 год (на первый год планового периода)		на 2027 год (на второй год планового периода)		на 2025 год (на текущий финансовый год)	на 2026 год (на первый год планового периода)	на 2027 год (на второй год планового периода)	
				единица измерения	значение	единица измерения	значение	единица измерения	значение				
1. <b>Наименование услуги (работы)</b>	3	4	5	6	7	8	9	10	11	12	13	14	15
Расходы на оплату труда работников	X	X	X	X	X	X	X	X	X	76 211 749,88	76 211 749,88	76 211 749,88	
Расходы на содержание объектов муниципальной собственности	57 518,30	57 518,30	57 518,30	цел	552,00	цел	552,00	цел	552,00	31 750 102,59	31 750 102,59	31 750 102,59	
Расходы на содержание объектов муниципальных программ	57 518,30	57 518,30	57 518,30	цел	667,00	цел	667,00	цел	667,00	38 364 707,30	38 364 707,30	38 364 707,30	
Расходы на содержание объектов муниципальных программ среднего бюджета	57 518,30	57 518,30	57 518,30	цел	106,00	цел	106,00	цел	106,00	6 096 939,99	6 096 939,99	6 096 939,99	
<b>Итого</b>	X	X	X	X	X	X	X	X	X	78 386 343,55	78 386 343,55	78 386 343,55	X
2. <b>Расходы по выплатам на содержание объектов недвижимого и особо ценного движимого имущества</b>	X	X	X	X	X	X	X	X	X	619 284,99	619 284,99	619 284,99	
3. <b>Расходы на оплату налогов, в качестве объекта налогообложения по которым признается имущество учреждения</b>	X	X	X	X	X	X	X	X	X	1 555 308,68	1 555 308,68	1 555 308,68	

\* Формируется по статье 130 "Доходы от оказания платных услуг, коммунальный платеж" муниципальной группы подпада доходы бюджетов  
 \*\* В примечании указываются: 1) реквизиты соглашения о предоставлении субсидии на выполнение муниципального задания; 2) реквизиты дополнительных соглашений о внесении изменений в соглашение о предоставлении субсидии на выполнение муниципального задания; 3) иные показатели, требующие пояснений

Руководитель учреждения (уполномоченное лицо учреждения) *Васильев* (подпись) *Васильев* (подпись)  
 Исполнитель *Давыдов* (подпись) *Давыдов* (подпись)

Согласовано  
 (подпись) *Васильев*  
 (подпись) *Давыдов*  
 (подпись) *Васильев*  
 (подпись) *Давыдов*  
 (подпись) *Васильев*  
 (подпись) *Давыдов*  
 (подпись) *Васильев*  
 (подпись) *Давыдов*

Согласовано  
 (подпись) *Васильев*  
 (подпись) *Давыдов*  
 (подпись) *Васильев*  
 (подпись) *Давыдов*  
 (подпись) *Васильев*  
 (подпись) *Давыдов*

Обстоятельства (расчета) плановых показателей по поступлению доходов от оказания платных услуг (работ) на 2025 год и на плановый период 2026 и 2027 годов

Учреждение: МБОУ СОШ № 1  
 Вид документа: Плановый отчет  
 Единица измерения: руб

1. Расчет плановых показателей поступления доходов от оказания платных услуг (работ), компенсаций затрат учреждений  
 Код классификации операций сектора государственного управления - подстатья 131 "Доходы от оказания платных услуг (работ)"




Наименование показателя	Код строки	Сумма, руб.				Примечание
		на 2025 год (на текущий финансовый год)	на 2026 год (на первый год планового периода)	на 2027 год (на второй год планового периода)	на 2027 год (на второй год планового периода)	
		3	4	5	6	
Задолженность по доходам (добиторская задолженность по доходам) на начало года	0100	-	-	-	-	
Полученные предварительные платежи (кредиторская задолженность по доходам) на начало года	0200	-	-	-	-	
Доходы от оказания платных услуг (работ)	0300	262 500,00	262 500,00	262 500,00		
Задолженность по доходам (добиторская задолженность по доходам) на конец года	0400	-	-	-	-	
Полученные предварительные платежи (кредиторская задолженность по доходам) на конец года	0500	-	-	-	-	
Планируемые поступления доходов от оказания платных услуг (работ)	0600	262 500,00	262 500,00	262 500,00	X	

\*Формируется по статье 131 "Доходы от оказания платных услуг, компенсаций затрат" выделительской группы плановых доходов бюджетов

1.1.1. Расчет доходов от оказания платных услуг (работ) потребителям соответствующих услуг (работ), реализации готовой продукции, товаров

Наименование услуги (работы)	Плата (тариф) за единицу услуги (работы), руб						Планируемый объем оказания услуг (выполнения работ)						Общий объем планируемых поступлений, руб						Примечание
	на 2025 год (на текущий финансовый год)		на 2026 год (на первый год планового периода)		на 2027 год (на второй год планового периода)		на 2025 год (на текущий финансовый год)		на 2026 год (на первый год планового периода)		на 2027 год (на второй год планового периода)		на 2025 год (на текущий финансовый год)		на 2026 год (на первый год планового периода)		на 2027 год (на второй год планового периода)		
	единица измерения	значение	единица измерения	значение	единица измерения	значение	единица измерения	значение	единица измерения	значение	единица измерения	значение	единица измерения	значение	единица измерения	значение	единица измерения	значение	
1. Услуги (работы), относящиеся к основным видам деятельности учреждения	X	X	X	X	X	X	X	X	X	X	X	X	X	X	X	X	X	X	X
2. Услуги (работы), не относящиеся к основным видам деятельности	X	X	X	X	X	X	X	X	X	X	X	X	X	X	X	X	X	X	X
<b>Итого</b>	X	X	X	X	X	X	X	X	X	X	X	X	X	X	X	X	X	X	X


1.1.2. Резюме по нормативным правовым актам, устанавливающим размер платы (период, тариф) либо размер ее установления

Руководитель учреждения:   
 Уполномоченное лицо учреждения:   
 Исполнитель: 

СОГЛАСОВАНО  
 Главный специалист  
 отдела контольного, хозяйственного  
 и внутреннего муниципального  
 финансового контроля



СОГЛАСОВАНО  
 Заместитель начальника учреждения ПКО



Объяснения (расчеты) и плановых показателей безвозмездных денежных поступлений на 2025 год и на плановый период 2026 и 2027 годов

Учреждение: МБОУ СОШ №1  
 Вид документа: 01  
 Единица измерения: руб.

1. Расчет объема безвозмездных денежных поступлений

Наименование показателя	Код строки	Сумма, руб.			Примечание
		на 2025 год (на текущий финансовый год)	на 2026 год (на первый год планового периода)	на 2027 год (на второй год планового периода)	
1	2	3	4	5	6
Задолженность контрагентов по доходам (дебиторская задолженность по доходам) на начало года	0100	-	-	-	
Кредиторская задолженность по доходам от безвозмездных денежных поступлений на начало года**	0200	-	-	-	
Доходы от безвозмездных денежных поступлений	0300	174 400,00	-	-	
Задолженность контрагентов по доходам (дебиторская задолженность по доходам) на конец года	0800	-	-	-	
Кредиторская задолженность по доходам от безвозмездных денежных поступлений на конец года*	0900	-	-	-	
Планируемые поступления доходов от от безвозмездных денежных поступлений	1000	174 400,00	-	-	X

\* - определяется по статье 150 - Безвозмездные денежные поступления - анализировать по строке плановая доходная база бюджет  
 \*\* - В пояснении указывается причина наличия кредиторской задолженности по доходам от безвозмездных денежных поступлений

1.1. Расчет доходов от безвозмездных денежных поступлений

Наименование показателя	Код классификации операций сектора государственного управления	на 2025 год	на 2026 год	на 2027 год	Примечание
		(на текущий финансовый год)	(на первый год планового периода)	(на второй год планового периода)	
1	2	3	4	5	6
1. Денежные поступления от физических и (или) юридических лиц текущего характера всего, в том числе:	155	174 400,00	-	-	X
1.1. Гранты	X	174 400,00	-	-	X
2. Денежные поступления от физических и (или) юридических лиц капитального характера всего, в том числе:	165	-	-	-	X
3. Прочие безвозмездные поступления всего, в том числе:	X	-	-	-	X
<b>Всего</b>		<b>174 400,00</b>	<b>-</b>	<b>-</b>	<b>X</b>

\*\*\* В пояснении по договорам пожертвований указывается информация о направлении использования денежных средств в общественные цели.

Руководитель учреждения: *Ваня* (подпись)  
 Исполнитель: *Ваня* (подпись)  
 Дата: 20 \_\_\_\_ г.

Валентина Т.В.  
 (подпись)  
 Бабуркина О.П.  
 (подпись)

СОГЛАСОВАНО  
 (подпись)  
 Дата: 20 \_\_\_\_ г.

СОГЛАСОВАНО  
 Главный специалист  
 отдела консолидированной отчетности  
 и внутреннего муниципального  
 финансового контроля  
 (подпись)  
 Дата: 20 \_\_\_\_ г.

Обоснования (расчеты) плановых показателей по поступлениям от субсидий на иные цели и по поступлениям от прочих доходов на 2025 год и на плановый период 2026 и 2027 годов

Учреждение: МБОУ СОШ № 1  
 Вид документа: 01  
 Единица измерения: руб

1. Расчет объема поступлений от прочих доходов

Наименование показателя	Код строки	Сумма, руб			Примечание
		на 2025 год (на текущий финансовый год)	на 2026 год (на первый год планового периода)	на 2027 год (на второй год планового периода)	
Задолженность по доходам (дебиторская задолженность по доходам) на начало года	0100	-	-	-	
Кредиторская задолженность по доходам от безвозмездных денежных поступлений на начало года	0200	15 195 098,69	14 358 616,19	9 363 325,34	
Прочие доходы	0300				
Задолженность по доходам (дебиторская задолженность по доходам) на конец года	0800				
Кредиторская задолженность по доходам от безвозмездных денежных поступлений на конец года	0900	15 195 098,69	14 358 616,19	9 363 325,34	x
Планируемые поступления доходов от безвозмездных денежных поступлений (с. 0300 + с.0100 - с.0200 - с. 0400 + с. 0500)	1000				

\* Формируется по статье 180 "Прочие доходы" аналитической группы подкласса доходов бюджетов

1.1 Расчет прочих доходов

Наименование показателя	Код классификации операций сектора государственного управления	Сумма, руб			Примечание**
		на 2025 год (на текущий финансовый год)	на 2026 год (на первый год планового периода)	на 2027 год (на второй год планового периода)	
1. Субсидии на иные цели всего, в том числе**:	2	15 195 098,69	14 358 616,19	9 363 325,34	
1.1 субсидии на иные цели текущего характера, из них:	150	15 195 098,69	14 358 616,19	9 363 325,34	
Субсидия на питание учащихся школы		7 464 809,00	7 464 809,00	6 968 342,77	питание 1-4 кл-5621514,00/(2025-2026) 5-9кл 1840295,00 (2025-2027); питание 1-4 кл- 5128047,77
Субсидия на осуществление капитального и текущего ремонта здания учреждения		200 000,00	200 000,00	200 000,00	
Субсидия на летнюю команду		699 019,10	699 019,10	699 019,10	
Субсидия летние трудовые бригады		449 504,27	449 504,27	449 504,27	
Субсидия на классное руководство		4 452 840,00	4 452 840,00	4 452 840,00	
Субсидия на выплату компенсации части родительской платы (питание учащихся)	152	775 040,00	775 040,00	775 040,00	
Питание детей учащихся в СВО		36 128,95			

СОГЛАСОВАНО  
 Главный специалист  
 775 040,00  
 отдел финансового контроля  
 и внутреннего контроля  
 МБОУ СОШ № 1



Субсидия на противопожарные мероприятия	30 000,00	30 000,00	30 000,00	
Мероприятия по обеспечению деятельности советников директоров по воспитанию и взаимодействию с советников директоров по воспитанию и взаимодействию с детскими общественными объединениями в общеобразовательных организациях	237 757,37	287 403,82	241 419,20	
Благоустройство	850 000,00	-	-	край 807500,00, местный 425000,00
1.2 субсидии на иные цели капитального характера, из них:				X
напр. субсидия на приобретение объектов капитальных средств на выплату средств в процессе оказания муниципальной услуги (работы) в соответствии с муниципальным заданием	162			
2. Субсидии на осуществление капитальных вложений в объекты капитального строительства муниципальной собственности или приобретение объектов недвижимого имущества в муниципальную собственность, из них:	162			X
напр. субсидия на реконструкцию объекта капитального строительства - здания учреждения				
3. Прочие доходы, в том числе:	180			X
напр. поступления денежных документов при реорганизации, ликвидации учреждения	189			
<b>Всего</b>	<b>X</b>	<b>15 195 098,69</b>	<b>14 358 616,19</b>	<b>9 363 325,34</b>

\*\* В приложении указывается: 1) реквизиты соглашения о предоставлении субсидии на выполнение муниципального задания; 2) реквизиты дополнительных соглашений о внесении изменений в соглашение о предоставлении субсидии на выполнение муниципального задания; 3) иные показатели, требующие пояснений

Руководитель учреждения \_\_\_\_\_ Т.В. Вахшанина  
 (уполномоченное лицо учреждения) (подпись) (инициалы фамилия)  
 Исполнитель \_\_\_\_\_ О.В. Бабуркина  
 (подпись) (инициалы фамилия)

СОГЛАСОВАНО  
 (подпись, должность уполномоченного лица финансового органа)  
 \_\_\_\_\_  
 И.Н. Лещенко  
 (подпись) (инициалы фамилия)  
 20 \_\_\_\_ г.

СОГЛАСОВАНО  
 (подпись, должность уполномоченного лица финансового органа)  
 \_\_\_\_\_  
 20 \_\_\_\_ г.  
 Отдел консолидированной отчетности  
 и внутреннего муниципального  
 финансового контроля  
 [Подпись]

свое расх тпмж уен

Обоснования (расчеты) расходов на оплату труда

по элементу вида расходов классификации расходов бюджетов 111 "Фонд оплаты труда учреждений" на 2025 год и на плановый период 2026 и 2027 годов  
 МБОУ СОШ № 1  
 01  
 (составной документ - часть государственного документа - код 112)

Учреждение  
 Вид документа

Код источника финансового обеспечения (собственные доходы учреждения)

Единица измерения: руб

Наименование показателя	Код строки	Сумма, руб			Примечание
		на 2025 год (на текущий финансовый год)	на 2026 год (на первый год планового периода)	на 2027 год (на второй год планового периода)	
1	2	3	4	5	6
Задолженность перед персоналом по оплате труда (кредиторская задолженность) на начало года, в том числе по КОСГУ:	0100	-	-	-	X
0110					
0120					X
211 - заработная плата	0200				
266 - социальные пособия и компенсации персоналу в денежной форме	0210				
Задолженность персонала по полученным авансам (дебиторская задолженность) на начало года, в том числе по КОСГУ:	0220	120 967,74	120 967,74	120 967,74	X
211 - заработная плата	0300	120 967,74	120 967,74	120 967,74	
266 - социальные пособия и компенсации персоналу в денежной форме	0310				
Фонд оплаты труда, в том числе по КОСГУ:	0320				X
211 - заработная плата	0400				
266 - социальные пособия и компенсации персоналу в денежной форме	0410				
Задолженность перед персоналом по оплате труда (кредиторская задолженность) на конец года, в том числе по КОСГУ:	0420				
211 - заработная плата	0500				X
266 - социальные пособия и компенсации персоналу в денежной форме	0510				
211 - заработная плата	0520	120 967,74	120 967,74	120 967,74	X
266 - социальные пособия и компенсации персоналу в денежной форме	0600	120 967,74	120 967,74	120 967,74	X
Планируемые выплаты на оплату труда (с 0100 - с 0200 + с 0300 - с 0400 + с 0500), в том числе по КОСГУ:	0610				X
211 - заработная плата	0620				
266 - социальные пособия и компенсации персоналу в денежной форме					

2. Аналитическое распределение по КОСГУ

Наименование показателя	КОСГУ*	Объем расходов		
		на 2025 год (на текущий финансовый год)	на 2026 год (на первый год планового периода)	на 2027 год (на второй год планового периода)
1	2	3	4	5
заработная плата	211	120 967,74	120 967,74	120 967,74
социальные пособия и компенсации персоналу в денежной форме	266	0,00	0,00	0,00

СОГЛАСОВАНО  
 Главный специалист  
 администрации муниципального округа  
 по финансово-бюджетному контролю  
 28.12.24



ИТОГО по АУП		2,00												12 096,00
Основной персонал	Учитель начальных классов	1,00		27 217,94										108 871,74
ИТОГО по осн.перс.		1,00												108 871,74
Назначенный персонал														-
ИТОГО по встпом. перс.														-
Итого		3,00												120 967,74

3.4. Расчет расходов на выплату материальной помощи

Наименование выплаты	на 20__ год (на текущий финансовый год)			на 20__ год (на первый год планового периода)			на 20__ год (на второй год планового периода)			Примечание
	размер выплаты на 1 человека в год	численность получателей выплаты, чел	сумма	размер выплаты на 1 человека в год	численность получателей выплаты, чел	сумма	размер выплаты на 1 человека в год	численность получателей выплаты, чел	сумма	
1	2	3	4	5	6	7	8	9	10	11
Итого	X	X	0,00	X	X	0,00	X	X	0,00	X

3.5. Расчет иных расходов, включаемых в фонд оплаты труда\*\*

Наименование выплаты	КОСТ У	на 20__ год (на текущий финансовый год)			на 20__ год (на первый год планового периода)			на 20__ год (на второй год планового периода)			Примечание
		размер выплаты на 1 человека в год	численность получателей выплаты, чел	сумма	размер выплаты на 1 человека в год	численность получателей выплаты, чел	сумма	размер выплаты на 1 человека в год	численность получателей выплаты, чел	сумма	
1	2	3	4	5	6	7	8	9	10	11	12
зарплата, в том числе:	211	X	X	-	X	X	-	X	X	-	X
социальные пособия и компенсации персоналу в денежной форме	266	X	X	-	X	X	-	X	X	-	X
выходные пособия при увольнении											
Итого		X	X	-	X	X	-	X	X	-	X

3.6. Расчет расходов на выплаты пособий за первые три дня временной нетрудоспособности за счет средств работодателя, в случае заболевания работника или полученной им травмы

Наименование выплаты	на 20__ год (на текущий финансовый год)			на 20__ год (на первый год планового периода)			на 20__ год (на второй год планового периода)		
	средний размер выплаты на 1 человека в год	численность получателей выплаты, чел	сумма, руб	средний размер выплаты на 1 человека в год	численность получателей выплаты, чел	сумма, руб	средний размер выплаты на 1 человека в год	численность получателей выплаты, чел	сумма, руб
1	2	3	4	5	6	7	8	9	
Итого	X	X	-	X	X	-	X	X	

**СОГЛАСОВАНО**  
 Главный специалист  
 Отдел консолидированной отчетности  
 и внутреннего муниципального  
 финансового контроля

*А.М. Жданов*



Обоснования (расчеты) расходов на страховые взносы на обязательное социальное страхование работников (расчет) расходов на страховые взносы на обязательное социальное страхование на выплаты по оплате труда работников и иные выплаты работникам учреждений" на 2025 год и на плановый период 2026 и 2027 годов

МБОУ СОШ № 1

01

Учреждение

Вид документа

Код источника финансового обеспечения

Единица измерения: руб

принносящая доход деятельность (собственные доходы учреждения)

1. Расчет плановых выплат на начисления на выплаты по оплате труда

Наименование показателя	Код строки	Сумма, руб				Примечание
		на 2025 год (на текущий финансовый год)	на 2026 год (на первый год планового периода)	на 2027 год (на второй год планового периода)	на 2027 год (на второй год планового периода)	
1	2	3	4	5	6	
Задолженность по обязательствам (кредиторская задолженность) на начало года	0100		0,00	0,00		
Сумма излишне уплаченных либо излишне взысканных страховых взносов (дебиторская задолженность) на начало года	0200	36 532,26	36 532,26	36 532,26		
Страховые взносы на обязательное социальное страхование	0300					
Задолженность по уплате страховых взносов (кредиторская задолженность) на конец года	0400					
Сумма излишне уплаченных либо излишне взысканных страховых взносов (дебиторская задолженность) на конец года	0500	36 532,26	36 532,26	36 532,26	x	
Планируемые выплаты страховых взносов на обязательное социальное страхование (с 0100 - с.0200 + с. 0300 - с. 0400 + с. 0500), в том числе: на выплаты по оплате труда	0600	36 532,26	36 532,26	36 532,26		

2.1. Расчет страховых взносов на обязательное социальное страхование

№ п/п	Наименование показателя	Размер базы для начисления страховых взносов					Сумма взноса			Примечание
		на 2025 год (на текущий финансовый год)	на 2026 год (на первый год планового периода)	на 2027 год (на второй год планового периода)	на 2025 год (текущий финансовый год)	на 2026 год (на первый год планового периода)	на 2027 год (на второй год планового периода)	на 2026 год (на первый год планового периода)	на 2027 год (на второй год планового периода)	
1	Страховые взносы на обязательное пенсионное страхование, всего	4	5	6	7	8	9	10		
1	в том числе:	x	x	x		26 612,90	26 612,90	26 612,90	x	
1.1.	исчисления страховых взносов на обязательное пенсионное страхование по тарифу 22,0 %	120 967,74	120 967,74	120 967,74	26 612,90	26 612,90	26 612,90	26 612,90		
1.2.	свыше установленной предельной величины базы для исчисления страховых взносов на обязательное пенсионное страхование по тарифу 10,0 %									
2	Страховые взносы на обязательное социальное страхование на случай временной нетрудоспособности и в связи с материнством по тарифу 2,9 %	120 967,74	120 967,74	120 967,74	3 508,06	3 508,06	3 508,06	3 508,06		

СОГЛАСОВАНО  
 Главный специалист  
 отдела консолидированной отчетности  
 и внутреннего муниципального  
 финансового контроля  
 [Подпись]

3	Страховые взносы на обязательное медицинское страхование по тарифу 5,1 %	120 967,74	120 967,74	120 967,74	120 967,74	6 169,35	6 169,35	6 169,35	6 169,35
		X	X	X	X				
4	Страховые взносы на обязательное социальное страхование от несчастных случаев на производстве и профессиональных заболеваний по ставке 0,2 %	120 967,74	120 967,74	120 967,74	120 967,74	241,94	241,94	241,94	241,94
5	Уточнение расчета по страховым взносам на обязательное социальное страхование*, всего, в том числе: с применением пониженных тарифов страховых взносов на обязательное пенсионное страхование для отдельных категорий плательщиков с применением дополнительных тарифов страховых взносов на обязательное пенсионное страхование для отдельных категорий плательщиков с применением пониженного тарифа страховых взносов на обязательное медицинское страхование с применением пониженных тарифов на обязательное социальное страхование на случай временной нетрудоспособности и в связи с материнством с применением ставки взносов в Фонд социального страхования по ставке 0,00%	X	X	X	X				
5.1.									
5.2.									
<b>Итого</b>		X	X	X	X	36 532,26	36 532,26	36 532,26	36 532,26

3. Справочно: сведения о расходах за счет остатков денежных средств на лицевых счетах на начало года и за счет средств возврата дебиторской задолженности прошлых лет

Наименование показателя	КОСТУ	на 20__ год	
		(на текущий финансовый год)	(на прошлый финансовый год)
1. Расходы за счет остатков денежных средств на лицевых счетах на начало года	2		3
2. Расходы за счет средств от возврата дебиторской задолженности прошлых лет	213		

Руководитель учреждения (уполномоченное лицо учреждения) \_\_\_\_\_ Т.В. Вашилина (подпись) (расшифровка подписи)  
 Исполнитель \_\_\_\_\_ О.В. Бабурина (подпись) (расшифровка подписи)  
 Зам. директора по ресурсам \_\_\_\_\_ (подпись)

**СОГЛАСОВАНО**  
 в соответствии с требованиями законодательства Российской Федерации от 28.12.2013 № 402-ФЗ  
 Исполнитель: \_\_\_\_\_  
 Дата: 28.12.20\_\_ г.

**СОГЛАСОВАНО**  
 (наименование должности уполномоченного лица финансового органа)  
 \_\_\_\_\_  
 (подпись) \_\_\_\_\_ 20\_\_ г.  
 (расшифровка подписи)

**СОГЛАСОВАНО**  
 Заместитель начальника ЦФО  
 (наименование должности уполномоченного лица органа) \_\_\_\_\_  
 И.Н. Ляшенко (подпись) (расшифровка подписи)  
 \_\_\_\_\_ 20\_\_ г.





Задание МБОУ СОШ № 1 (ул. Вокзальная, ул. Гоголя)		52 366,82	2,2%	1 132,07	51 637,27	2,2%	1 136,02	50 907,72	2,2%	1 119,97
Земельный налог, в том числе:	X	кадастровая стоимость, руб	X	4 046,49	кадастровая стоимость, руб	X	4 046,49	кадастровая стоимость, руб	X	4 046,49
Земельный участок	ул. Гоголя д. 26-30 (030302-43)	16 401,77	1,5%	246,03	16 401,77	1,5%	246,03	16 401,77	1,5%	246,03
Земельный участок	ул. Вокзальная 43а 26-30-030302-43	253 364,23	1,5%	3 800,46	253 364,23	1,5%	3 800,46	253 364,23	1,5%	3 800,46

3. Справочно: сведения о расходах за счет остатков денежных средств на лицевых счетах на начало года и за счет средств возврата дебиторской задолженности прошлых лет

Наименование показателя	КОСТУ	на 20__ год (на текущий финансовый год)
1. Расходы за счет остатков денежных средств на лицевых счетах на начало года, в том числе:	2	3
земельный налог	X	-
налог на имущество	291	-
2. Расходы за счет средств от возврата дебиторской задолженности прошлых лет, в том числе:	291	-
земельный налог	X	-
налог на имущество	291	-

Руководитель учреждения  
(уполномоченное лицо учреждения)

Директор  
(подпись)

*Ващенко*  
(подпись)

Вацилина Т.В.  
(расшифровка подписи)

Исполнитель

Зам. директора по ресурсам  
(подпись)

*Бабурин*  
(подпись)

Бабурин О.В.  
(расшифровка подписи)

«\_\_» \_\_\_\_\_ 20\_\_ г.

«\_\_» \_\_\_\_\_ 20\_\_ г.

СОГЛАСОВАНО

Зам. начальника-начальник ДРЭ  
(наименование должности уполномоченного лица органа — учреждения)

Лищенко И.Н.  
(расшифровка подписи)

СОГЛАСОВАНО

(наименование должности уполномоченного лица финансового органа)

(подпись)

«\_\_» \_\_\_\_\_ 20\_\_ г.

\*В примечании указывается информация о применении налоговых льгот в виде освобождения от налогообложения, в виде уменьшения суммы налога, в виде снижения налоговой ставки



Обоснования (расчеты) плановых показателей на закупку товаров, работ, услуг по элементу вида расходов классификации расходов бюджетов  
 244 "Прочая закупка товаров, работ и услуг"  
 на 2025 год и на плановый период 2026 и 2027 годов

Учреждение \_\_\_\_\_  
 Вид документа \_\_\_\_\_  
(основной документ - код 01; изменения к документу - код 02)

Код источника финансового обеспечения \_\_\_\_\_  
 Единица измерения: руб \_\_\_\_\_  
 приносящая доход деятельность (собственные доходы учреждения)

I. Расчет расходов на закупку товаров, работ, услуг по кодам классификации операций сектора государственного управления

I.1. Аналитическое распределение по КОСГУ<sup>1</sup>

Наименование показателя	Код по КОСГУ	на 2025 год (на текущий финансовый год)	на 2026 год (на первый финансовый год)	на 2026 год (на второй год планового периода)
1	2	3	4	5
Услуги связи	221	30 816,00	30 816,00	30 816,00
Транспортные услуги	222	-	-	-
Коммунальные услуги	223	-	-	-
Арендная плата за пользование имуществом (за исключением земельных участков и других обособленных природных объектов)	224	-	-	-
Работы, услуги по содержанию имущества	225	-	-	-
Прочие работы, услуги	226	-	-	-
Страхование	227	-	-	-
Услуги, работы для целей капитальных вложений	228	-	-	-
Арендная плата за пользование земельными участками и другими обособленными природными объектами	229	-	-	-
Увеличение стоимости основных средств	310	-	-	-
Увеличение стоимости лекарственных препаратов и материалов, применяемых в медицинских целях	341	-	-	-
Увеличение стоимости продуктов питания	342	-	-	-
Увеличение стоимости горюче-смазочных материалов	343	-	-	-
Увеличение стоимости строительных материалов	344	-	-	-
Увеличение стоимости мягкого инвентаря	345	-	-	-
Увеличение стоимости прочих оборотных запасов (материалов)	346	42 735,44	42 751,49	42 767,54
Увеличение стоимости материальных запасов для целей капитальных вложений	347	-	-	-
Увеличение стоимости прочих материальных запасов однократного применения	349	-	-	-
<b>ИТОГО</b>	<b>x</b>	<b>73 551,44</b>	<b>73 567,49</b>	<b>73 583,54</b>

СОГЛАСОВАНО  
 Главному специалисту  
 отдела казначейства  
 и внебюджетного контроля  
 финансово-экономического управления

<sup>1</sup> Раздел заполняется в соответствии с Порядком применения классификации операций сектора государственного управления, утвержденным приказом Министерства финансов Российской Федерации от 29 ноября 2017 г. № 209н (зарегистрирован в Министерстве юстиции Российской Федерации 12 февраля 2018 г.).

Руководитель учреждения  
 (уполномоченное лицо  
 учреждения) \_\_\_\_\_ директор  
(должность)

Исполнитель \_\_\_\_\_ экономист  
(должность)

" \_\_\_\_ " \_\_\_\_\_ 20 \_\_\_\_ г.

*Ващилина Т.В.*  
(подпись)

Ващилина Т.В. \_\_\_\_\_  
(расшифровка подписи)

Бабурина О.В. \_\_\_\_\_  
(расшифровка подписи)

СОГЛАСОВАНО  
(наименование должности уполномоченного лица органа — учреждения)

\_\_\_\_\_ (подпись) \_\_\_\_\_ (расшифровка подписи)

" \_\_\_\_ " \_\_\_\_\_ 20 \_\_\_\_ г.

СОГЛАСОВАНО  
(наименование должности уполномоченного лица финансового органа)

\_\_\_\_\_ (подпись) \_\_\_\_\_ (расшифровка подписи)

" \_\_\_\_ " \_\_\_\_\_ 20 \_\_\_\_ г.

2. Объем расходов на закупку услуг связи на 2025 год и на плановый период 2026 и 2027 годов

Код классификации операций сектора государственного управления - 221 "Услуги связи"	Код строки	Наименование показателя	на 2025 год (на текущий финансовый год)		на 2026 год (на первый год планового периода)		на 2027 год (на второй год планового периода)		Примечание
			Количество	Сумма в руб.	Количество	Сумма в руб.	Количество	Сумма в руб.	
	2								
	0100								
	0200	Задолженность перед контрагентами (кредиторская задолженность) на начало года							
	0300	Полученные предварительные платежи (авансы) по контрактам (договорам) (субсидии, гранты, дотации) на начало года							
	0400	Расходы на закупку товаров, работ, услуг для обеспечения нужд учреждения							
	0500	Задолженность перед контрагентами (кредиторская задолженность) на конец года							
	0600	Полученные предварительные платежи (авансы) по контрактам (договорам) (субсидии, гранты, дотации) на конец года							
		Выплаты в связи с закупками товаров, работ, услуг (с. 0300 + с. 0100 - с. 0200) - с. 0500							

2.1. Расчет расходов на закупку услуг связи

Наименование показателя	на 2025 год (на текущий финансовый год)						на 2026 год (на первый год планового периода)			на 2027 год (на второй год планового периода)						
	Показатели предельного размера, руб.	Единица измерения	Нормативное количество ресурса	Цена единицы ресурса в тыс. руб.	Количество заявок предоставляемых на услуги	Сумма в руб.	Показатели с учетом платежей, руб.	Нормативное количество ресурса	Цена единицы ресурса, руб.	Количество заявок предоставляемых на услуги	Сумма в руб.	Нормативное количество ресурса	Цена единицы ресурса, руб.	Количество заявок предоставляемых на услуги	Сумма в руб.	Примечание
1	2	3	4	5	6	7	8	9	10	11	12	13	14	15	16	
Услуги доступа интернет пакет провайдер 1 Бит в секунду 2.0		абонент	1,00	2 568,00	12,00	30 816,00										
ИТОГО	0,00	X	X	X	X	30 816,00	X	X	X	X	30 816,00	X	X	X	30 816,00	

Справочное сведения в расходах за счет остатков денежных средств на лицевых счетах на начало года и за счет средств возврата дебиторской задолженности прошлых лет

Наименование показателя	на 20__ год (на текущий финансовый год)	
	Количество	Сумма в руб.
1. Расходы за счет остатков денежных средств на лицевых счетах на начало года		
2. Расходы за счет средств от возврата дебиторской задолженности прошлых лет		

\*Гриф применяется вручную, вписаны со второй работы ГИИИД.

Руководитель учреждения (полное наименование лица учреждения)

*Александр Фавин*  
(подпись)

Исполнитель

20

Г.

СОГЛАСОВАНО

(полное наименование должности, должности главного финансового бухгалтера)

*Светлана П.И.*  
(подпись)

20

Г.

СОГЛАСОВАНО

(полное наименование должности, должности главного финансового бухгалтера)

**СОГЛАСОВАНО**  
Главный специалист отдела конкурсного муниципального финансового контроля  
*А.М. Я.В.В.В.*

*Валентина К.*  
(подпись)

*Валентина К.*  
(подпись)

20

Г.

СОГЛАСОВАНО

(полное наименование должности, должности главного финансового бухгалтера)



**Обоснования (расчеты) плановых показателей на закупку товаров, работ, услуг по элементу вида расходов классификации расходов бюджетов  
247 "Закупка энергетических ресурсов"  
на 2025 год и на плановый период 2026 и 2027 годов**

Учреждение \_\_\_\_\_  
 Вид документа \_\_\_\_\_  
(основной документ - код 01; изменения к документу - код 02)

Код источника финансового обеспечения \_\_\_\_\_  
 Единица измерения: руб \_\_\_\_\_  
 приносящая доход деятельность (собственные доходы учреждения)

**I. Расчет расходов на закупку товаров, работ, услуг по кодам классификации операций сектора государственного управления**

**I.1. Аналитическое распределение по КОСГУ<sup>1</sup>**

Наименование показателя	Код по КОСГУ	на 2025 год (на текущий финансовый год)	на 2026 год (на первый финансовый год)	на 2027 год (на второй год планового периода)
1	2	3	4	5
Коммунальные услуги	223	26 250,00	26 250,00	26 250,00
<b>ИТОГО</b>	<b>x</b>	<b>26 250,00</b>	<b>26 250,00</b>	<b>26 250,00</b>

<sup>1</sup> Раздел заполняется в соответствии с Порядком применения классификации операций сектора государственного управления, утвержденным приказом Министерства финансов Российской Федерации от 29 ноября 2017 г. № 209н (зарегистрирован в Министерстве юстиции Российской Федерации 12 февраля 2018 г.).

Руководитель учреждения  
 (уполномоченное лицо учреждения) \_\_\_\_\_  
 Директор \_\_\_\_\_  
(должность)

Исполнитель \_\_\_\_\_  
 Зам. директора по ресурсам \_\_\_\_\_  
(должность)

" \_\_\_\_ " \_\_\_\_ 20 \_\_\_\_ г.

*Ващилина Т.В.*  
 \_\_\_\_\_  
(подпись) Ващилина Т.В.  
(расшифровка подписи)

*Бабурина О.В.*  
 \_\_\_\_\_  
(подпись) Бабурина О.В.  
(расшифровка подписи)

**СОГЛАСОВАНО**  
 Зам. начальника Начальник ПЭО  
(наименование должности уполномоченного лица органа — уполномоченного лица)

*Ляшенко И.Н.*  
 \_\_\_\_\_  
(подпись) Ляшенко И.Н.  
(расшифровка подписи)

" \_\_\_\_ " \_\_\_\_ 20 \_\_\_\_ г.

**СОГЛАСОВАНО**  
(наименование должности уполномоченного лица финансового органа)

\_\_\_\_\_

(подпись) \_\_\_\_\_  
(расшифровка подписи)

" \_\_\_\_ " \_\_\_\_ 20 \_\_\_\_ г.

**СОГЛАСОВАНО**  
 Главный специалист отдела  
 Главной контрольно-ревизионной службы  
 отдела консолидированного муниципального контроля  
 и внутреннего финансового контроля

*М.М. Давыдова*

4. Расходы на оплату коммунальных услуг на 20\_\_ год и на плановый период 20\_\_ и 20\_\_ годов  
 Код классификации операций сектора государственного управления - 223 "Коммунальные услуги"

Наименование показателя	Код строки	на 2025 год (на текущий финансовый год)		на 2026 год (на первый год планового периода)		на 2027 год (на второй год планового периода)		Примечание
		1	2	3	4	5	6	
Задолженность перед контрагентами (кредиторская задолженность) на начало года	0100							
Полученные предварительные платежи (авансы) по контрактам (договорам) (дебиторская задолженность) на начало года	0200							
Расходы на закупку товаров, работ, услуг для обеспечения нужд учреждения	0300			26 250,00	26 250,00		26 250,00	
Задолженность перед контрагентами (кредиторская задолженность) на конец года	0400							
Полученные предварительные платежи (авансы) по контрактам (договорам) (дебиторская задолженность) на конец года	0500							
Выплаты в связи с закупками товаров, работ, услуг (с. 0300 + с. 0100 - с. 0200 - с. 0400 + с. 0500)	0600			26 250,00	26 250,00		26 250,00	

4.1. Расчет расходов на закупку коммунальных услуг

Наименование показателя	на 2025 год (на текущий финансовый год)			на 2026 год (на первый год планового периода)			на 2027 год (на второй год планового периода)			Примечание					
	Показатели предыдущего отчетного периода, руб.	Показатели плана с учетом изменений, руб.	Сумма изменений, руб.	Единица измерения	Размер потребления ресурса	Цена единицы ресурса (тариф), руб.	Сумма на год, руб.	Единица измерения	Размер потребления ресурса		Цена единицы ресурса (тариф), руб.	Сумма на год, руб.			
1	2	3	4	5	6	7	8	9	10	11	12	13	14	15	16
Теплоснабжение 12 мес.		Гкал	7,23	3 633,16	26 250,00	Гкал	7,23	3 633,16	26 250,00	Гкал	7,23	3 633,16	26 250,00	платные	
ИТОГО	0,00	X	X	X	26 250,00	X	X	X	26 250,00	X	X	X	X	26 250,00	X

Справочно: сведения о расходах за счет остатков денежных средств на лицевых счетах на начало года и за счет средств возмрата дебиторской задолженности прошлых лет

Наименование показателя	на 20__ год	на 20__ год
1		
2		

\*Графа заполняется вручную, исходя из второй редакции ПБУХД

Руководитель учреждения (уполномоченное лицо учреждения)

Директор (подпись)

Зам. директора по ресурсам (подпись)

Исполнитель

"\_\_" \_\_\_\_ 20\_\_ г.

СОГЛАСОВАНО

Заместитель начальника отдела ПЭО (подпись)

И.Н. Лященко (подпись)

"\_\_" \_\_\_\_ 20\_\_ г.

Т.В. Вашилина (подпись)

О.В. Бабурина (подпись)

СОГЛАСОВАНО

Главный специалист отдела консолидированной отчетности и внутреннего муниципального финансового контроля (подпись)

"\_\_" \_\_\_\_ 20\_\_ г.



Все расх. б.б.б.

Обоснования (расчеты) плановых показателей на закупку товаров, работ, услуг по элементу вида расходов классификации расходов бюджетов  
 244 "Прочая закупка товаров, работ и услуг"  
 на 2025 год и на плановый период 2026 и 2027 годов

Учреждение МБОУ СОШ №1  
 Вид документа (основной документ - код 01; изменения к документу - код 02)

Код источника финансового обеспечения приносящая доход деятельность (собственные доходы учреждения)  
 Единица измерения: руб

1. Расчет расходов на закупку товаров, работ, услуг по кодам классификации операций сектора государственного управления

1.1. Аналитическое распределение по КОСГУ<sup>1</sup>

Наименование показателя	Код по КОСГУ	на 2025 год (на текущий финансовый год)	на 2026 год (на первый финансовый год)	на 2027 год (на второй год планового периода)
1	2	3	4	5
Услуги связи	221	-	-	-
Транспортные услуги	222	-	-	-
Коммунальные услуги	223	-	-	-
Арендная плата за пользование имуществом (за исключением земельных участков и других обособленных природных объектов)	224	-	-	-
Работы, услуги по содержанию имущества	225	-	-	-
Прочие работы, услуги	226	114 450,00	-	-
Страхование	227	-	-	-
Услуги, работы для целей капитальных вложений	228	-	-	-
Арендная плата за пользование земельными участками и другими обособленными природными объектами	229	-	-	-
Увеличение стоимости основных средств	310	-	-	-
Увеличение стоимости лекарственных препаратов и материалов, применяемых в медицинских целях	341	4 860,00	-	-
Увеличение стоимости продуктов питания	342	-	-	-
Увеличение стоимости горюче-смазочных материалов	343	-	-	-
Увеличение стоимости строительных материалов	344	-	-	-
Увеличение стоимости мягкого инвентаря	345	-	-	-
Увеличение стоимости прочих оборотных запасов (материалов)	346	55 090,00	-	-
Увеличение стоимости материальных запасов для целей капитальных вложений	347	-	-	-
Увеличение стоимости прочих материальных запасов однократного применения	349	-	-	-
<b>ИТОГО</b>	<b>x</b>	<b>174 400,00</b>		

СОГЛАСОВАНО  
 Главный специалист государственной администрации муниципального образования  
 отдел финансового менеджмента  
 и финансового контроля  
 2025 г.

<sup>1</sup> Раздел заполняется в соответствии с Порядком применения классификации операций сектора государственного управления, утвержденным приказом Министерства финансов Российской Федерации от 29 ноября 2017 г. № 209н (зарегистрирован в Министерстве юстиции Российской Федерации 12 февраля 2018 г.).

Руководитель учреждения (уполномоченное лицо учреждения) \_\_\_\_\_  
 (подпись) \_\_\_\_\_  
 Директор (должность)  
 Исполнитель \_\_\_\_\_  
 (подпись) \_\_\_\_\_  
 Зам. директора по ресурсам (должность)  
 " \_\_\_\_ " \_\_\_\_ 20 \_\_\_\_ г.

*Вашилина Т.В.*  
 (подпись)  
*Бабурина О.В.*  
 (подпись)

Вашилина Т.В. \_\_\_\_\_  
 (расшифровка подписи)  
 Бабурина О.В. \_\_\_\_\_  
 (расшифровка подписи)

СОГЛАСОВАНО  
 Зам. нач-Начальник ДЗО  
 (наименование должности уполномоченного лица органа — учреждения)  
 (подпись) \_\_\_\_\_  
 Лищенко И.Н. \_\_\_\_\_  
 (расшифровка подписи)  
 " \_\_\_\_ " \_\_\_\_ 20 \_\_\_\_ г.

СОГЛАСОВАНО  
 (наименование должности уполномоченного лица финансового органа)  
 (подпись) \_\_\_\_\_  
 (расшифровка подписи)  
 " \_\_\_\_ " \_\_\_\_ 20 \_\_\_\_ г.

7. Расходы на прочие работы, услуги на 20\_\_ год и на плановый период 20\_\_ и 20\_\_ годов

Код классификации операций сектора государственного управления - 226 "Прочие работы, услуги"

Наименование показателя	Код строки	на 2025 год (на текущий финансовый год)	на 2026 год (на первый год планового периода)	на 2027 год (на второй год планового периода)	Примечание
Задолженность перед контрагентами (кредиторская задолженность) на начало года	0100				
Полученные предварительные платежи (авансы) по контрактам (договорам) (дебиторская задолженность) на начало года	0200				
Расходы на закупку товаров, работ, услуг для обеспечения нужд учреждения	0300	114 450,00			
Задолженность перед контрагентами (кредиторская задолженность) на конец года	0400				
Полученные предварительные платежи (авансы) по контрактам (договорам) (дебиторская задолженность) на конец года	0500				
Выплаты в связи с закупками товаров, работ, услуг (с. 0300 + с. 0100 - с. 0200 - с. 0400 + с. 0500)	0600	114 450,00			

7.1. Расчет расходов на оплату прочих работ, услуг

Наименование расходов	на 2025 год (на текущий финансовый год)			на 2026 год (на первый год планового периода)			на 2027 год (на второй год планового периода)			Примечание
	Показатели предыдущего утвержденного плана*, руб	Количество работ (услуг)	Стоимость работ (услуг), руб	Показатели плана с учетом изменений, руб	Количество работ (услуг)	Стоимость работ (услуг), руб	Сумма на год, руб	Количество работ (услуг)	Стоимость работ (услуг), руб	
1 Питание пришкольный лагерь (218 чел)	218,00	3	525,00	114 450,00	10	11	12	13		родит. плата пришкольного лагеря
ИТОГО	0,00	x	x	114 450,00	x	0,00	x	x	0,00	

Справочно: сведения о расходах за счет остатков денежных средств на лицевых счетах на начало года и за счет средств возврата дебиторской задолженности прошлых лет

Наименование показателя	на 20__ год	
	1	2
1 Расходы за счет остатков денежных средств на лицевых счетах на начало года		
2. Расходы за счет средств от возврата дебиторской задолженности прошлых лет		

\* графа заполняется вручную, начиная со второй редакции ПОФХД

Руководитель учреждения (уполномоченное лицо учреждения)

И.Н. Ляшенко (подпись)  
Зам директора по ресурсам (подпись)

Исполнитель \_\_\_\_\_ 20\_\_ г.

Т.В. Ващенко (подпись)  
О.В. Бабурина (подпись)

Т.В. Ващенко (расшифровка подписи)  
О.В. Бабурина (расшифровка подписи)

СОГЛАСОВАНО  
Заместитель начальника ПЭО (подпись) \_\_\_\_\_ 20\_\_ г.  
И.Н. Ляшенко (расшифровка подписи)

СОГЛАСОВАНО  
Генеральный директор Учреждения (расшифровка подписи)  
отдел консолидации и учета финансов (подпись) \_\_\_\_\_ 20\_\_ г.





№ Исходы на приобретение прочих материальных запасов  
на 2025 год и на плановый период 2026 и 2027 годов  
код классификации операций сектора государственного управления: 246 - Увеличение стоимости прочих материальных запасов\*

Наименование показателя	Код строки	на 2025 год (на текущий финансовый год)		на 2026 год (на первый год планового периода)		на 2027 год (на первый год планового периода)		Примечание
		1	2	3	4	5	6	
Заключивший перед контрагентом (физическим или юридическим) на начало года	0100							
Подписанные предварительные платежи (авансы) по контрактам (контракту) (субсидии (субсидиями)) на начало года	0200							
Результы на закупку товаров, работ, услуг для обеспечения нужд учреждения	0300			55 090,00				
Заключивший перед контрагентом (физическим или юридическим) на конец года	0400							
Подуточные предварительные платежи (авансы) по контрактам (контракту) (субсидии (субсидиями)) на конец года	0500							
Выплата в связи с закупкой товаров, работ, услуг (с. 0300 + с. 0100 - с. 0200 + с. 0400 + с. 0500)	0600			55 090,00				

16.1. Расчет расходов на приобретение прочих материальных запасов

Наименование	Единица измерения	Группа объектов	на 2025 год (на текущий финансовый год)				на 2026 год (на первый год планового периода)				на 2027 год (на первый год планового периода)				Примечание							
			Итого	Цена единицы ресурса, руб.	Сумма контрактов, руб.	Итого	Цена единицы ресурса, руб.	Сумма на год, руб.	Итого	Цена единицы ресурса, руб.	Сумма на год, руб.	Итого	Цена единицы ресурса, руб.	Сумма на год, руб.								
																1	2	3	4	5	6	7
Фрутовый чай	шт	1	4	1 450,00	4 350,00	8	4 350,00	9	4 350,00	10	4 350,00	11	4 350,00	12	4 350,00	13	4 350,00	14	4 350,00	15	4 350,00	ролл-пакет пришкольный, лагеря
Резина для фидоса	шт	2	2	1 380,00	2 760,00	2	2 760,00	2	2 760,00	2	2 760,00	2	2 760,00	2	2 760,00	2	2 760,00	2	2 760,00	2	2 760,00	ролл-пакет пришкольный, лагеря
Бюджетный чай	шт	4	4	1 500,00	6 000,00	6	6 000,00	6	6 000,00	6	6 000,00	6	6 000,00	6	6 000,00	6	6 000,00	6	6 000,00	6	6 000,00	ролл-пакет пришкольный, лагеря
Стекло	шт	12	12	240,00	2 880,00	2	2 880,00	2	2 880,00	2	2 880,00	2	2 880,00	2	2 880,00	2	2 880,00	2	2 880,00	2	2 880,00	ролл-пакет пришкольный, лагеря
Мин. реинвойс	шт	9	9	680,00	6 120,00	6	6 120,00	6	6 120,00	6	6 120,00	6	6 120,00	6	6 120,00	6	6 120,00	6	6 120,00	6	6 120,00	ролл-пакет пришкольный, лагеря
Вода бутилированная	шт	120	120	200,00	24 000,00	24	24 000,00	24	24 000,00	24	24 000,00	24	24 000,00	24	24 000,00	24	24 000,00	24	24 000,00	24	24 000,00	ролл-пакет пришкольный, лагеря
Бумажные полотенца	шт	42	42	150,00	6 300,00	6	6 300,00	6	6 300,00	6	6 300,00	6	6 300,00	6	6 300,00	6	6 300,00	6	6 300,00	6	6 300,00	ролл-пакет пришкольный, лагеря
Бумага туалетная	шт	48	48	35,00	1 680,00	1	1 680,00	1	1 680,00	1	1 680,00	1	1 680,00	1	1 680,00	1	1 680,00	1	1 680,00	1	1 680,00	ролл-пакет пришкольный, лагеря
Стационарные расходы	шт	1	1	1,00	1 000,00	1	1 000,00	1	1 000,00	1	1 000,00	1	1 000,00	1	1 000,00	1	1 000,00	1	1 000,00	1	1 000,00	ролл-пакет пришкольный, лагеря
<b>Итого</b>					<b>55 090,00</b>		<b>55 090,00</b>		<b>55 090,00</b>		<b>55 090,00</b>		<b>55 090,00</b>		<b>55 090,00</b>		<b>55 090,00</b>		<b>55 090,00</b>		<b>55 090,00</b>	

Стратегия, сведения о расходах на остатках денежных средств на лицевых счетах на начало года и на счет средств погашения дебиторской задолженности прошлых лет

1	на 2025 год (на текущий финансовый год)	на 2026 год (на первый год планового периода)	на 2027 год (на первый год планового периода)
Итого			

1. Расходы на счет остатков денежных средств на лицевых счетах на начало года

2. Расходы на счет средств от погашения дебиторской задолженности прошлых лет

\* Грехи записаны в рубль, включая со всеми десятичными знаками

Руководитель учреждения (уполномоченное лицо учреждения) \_\_\_\_\_  
 Должность: \_\_\_\_\_  
 Подпись: \_\_\_\_\_

И.В. Величина (подпись) \_\_\_\_\_  
 О.В. Бабурин (подпись) \_\_\_\_\_

Исполнитель: \_\_\_\_\_  
 Дата: 20 г.  
 СОГЛАСОВАНО  
 Руководитель учреждения (уполномоченное лицо учреждения) \_\_\_\_\_  
 Подпись: \_\_\_\_\_

Исполнитель: \_\_\_\_\_  
 Дата: 20 г.  
 СОГЛАСОВАНО  
 Руководитель учреждения (уполномоченное лицо учреждения) \_\_\_\_\_  
 Подпись: \_\_\_\_\_

СОГЛАСОВАНО  
 Главный специалист  
 отдела консолидного муниципального  
 и внутреннего контроля  
 И.И. Давыдов (подпись)  
 Дата: 20.07.24

\* в применении указывается направление расходования

1. Расчет плановых выплат на заработную плату

Наименование показателя	Код строки	Сумма, руб					Примечание
		на 2025 год (на текущий финансовый год)	на 2026 год (на первый год планового периода)	на 2026 год (на первый год планового периода)	на 2027 год (на второй год планового периода)	на 2027 год (на второй год планового периода)	
Задолженность, перед персоналом по оплате труда (среднемесячная задолженность) на начало года, в том числе по КОСГУ:							
211 - зарплата на оплату труда	0100						X
211 - зарплата на оплату труда	0110						
211 - зарплата на оплату труда	0120						
211 - зарплата на оплату труда	0200						X
211 - зарплата на оплату труда	0210						
211 - зарплата на оплату труда	0220						
211 - зарплата на оплату труда	0300						X
211 - зарплата на оплату труда	0310						
211 - зарплата на оплату труда	0320						
211 - зарплата на оплату труда	0400						X
211 - зарплата на оплату труда	0410						
211 - зарплата на оплату труда	0420						
211 - зарплата на оплату труда	0500						X
211 - зарплата на оплату труда	0510						
211 - зарплата на оплату труда	0520						
211 - зарплата на оплату труда	0600						X
211 - зарплата на оплату труда	0610						X
211 - зарплата на оплату труда	0620						X

2. Аналитическое распределение по КОСГУ

Наименование показателя	КОСГУ*	Объем расходов				
		на 2025 год (на текущий финансовый год)	на 2026 год (на первый год планового периода)	на 2026 год (на первый год планового периода)	на 2027 год (на второй год планового периода)	на 2027 год (на второй год планового периода)
Заработная плата	211	51 676 511,68	51 676 511,68	51 676 511,68	51 676 511,68	51 676 511,68
социальные пособия и компенсации персоналу в денежной форме	266	0,00	0,00	0,00	0,00	0,00

3. Расчет расходов на оплату труда

3.1. Расчет расходов на выплату заработной платы, осуществленные на основе договоров (контрактов) в соответствии с трудовым законодательством на 2025 год (на текущий финансовый год)

Категория должности	Наименование должности	Установленная численность, шт	Среднемесячный размер оплаты труда на одного работника					Количество единиц в месяц	Фонд оплаты труда в год (гр.4 x гр.3 x 7.1.)	Примечание**
			в том числе:	по должности по основной специальности	по должности по вспомогательной специальности	по должности по основной специальности	по должности по вспомогательной специальности			
1	2	3	4	5	6	7	7.1.	8	9	
Административно-управленческой персонал	Директор	1,00	80 861,73	34 735,00	6 947,00	39 179,73	12	970 340,76	КБ	
Административно-управленческой персонал	Заместитель директора по УВР	5,00	41 513,20	31 261,00	3 475,66	6 776,54	12	2 490 792,00	КБ	
Административно-управленческой персонал	Заместитель директора по корпоратив. развитию	1,00	57 266,00	31 261,00	16 315,85	9 689,15	12	687 192,00	КБ	

**СОГЛАСОВАНО**  
 Главный специалист  
 отдела консолидированной отчетности  
 и внутреннего муниципального контроля  
 [Подпись]

Административно-управленческий персонал	Заместитель директора по БР	1,00	50 328,45	31 261,00	4 689,15	14 378,30	12	603 941,40	МБ
Административно-управленческий персонал	Заместитель директора по ресурсам	1,00	46 891,50	31 261,00	15 630,50	12	562 698,00	МБ	
Административно-управленческий персонал	Заместитель директора по АХЧ	1,00	40 398,63	31 070,00	9 328,63	12	484 783,56	МБ	
ИТОГО по АУП			11,00					5 799 727,72	
Основной персонал	Служащий вожатый	3,00	22 440,00	9 044,00	12 943,80	12	807 840,00	МБ	
Основной персонал	Инструктор по физ. культуре	1,00	22 440,00	9 044,00	13 396,00	12	269 280,00	МБ	
Основной персонал	Педагог для образования	1,00	22 440,00	9 486,00	9 486,00	12	269 280,00	МБ	
Основной персонал	Педагог для образования	3,00	22 440,00	9 486,00	12 954,00	12	1 346 400,00	составление МБ	
Основной персонал	Навигатор-пилотаж	2,00	22 440,00	9 711,00	10 650,68	12	538 520,00	МБ	
Основной персонал	Воспитатель	6,00	22 440,00	9 711,00	12 729,00	12	1 615 680,00	составление МБ	
Основной персонал	Преподаватель, организатор	1,00	22 440,00	10 749,00	11 691,00	12	269 280,00	МБ	
Основной персонал	Учитель, педагог, - логопед	6,00	22 440,00	10 749,00	11 691,00	12	269 280,00	МБ	
Основной персонал	Преподаватель-библиотекарь	3,00	22 440,00	10 749,00	8 494,65	12	1 615 680,00	МБ	
Основной персонал	Специальный педагог	3,00	22 440,00	10 749,00	7 524,35	12	938 633,40	МБ	
Основной персонал	Лаборант	3,00	22 440,00	10 749,00	4 318,00	12	807 840,00	МБ	
Основной персонал	Учитель	78,00	22 440,00	10 749,00	8 311,46	12	1 346 400,00	МБ	
Основной персонал	Учитель	1,00	22 440,00	10 749,00	8 311,46	12	27 892 706,40	МБ	
ИТОГО по ост. лицам			116,00					37 986 859,96	
Итого			138,50					51 678 511,68	
Претензия денежной грады работников администрации - привлеченного и включенного в штат и в фонд оплаты труда			X					X	26%

3.2. Расчет расходов на выплаты заработной платы, осуществленные на основе договоров (контрактов) в соответствии с трудовым законодательством на 2026 год (на первый год планового периода)

Категория должностей	Наименование должности	Установленная численность, ед.	расчетная заработная плата (т.р.б + т.р.7 + т.р.8)	по должности/ оплате	в том числе:		Кратное стено	Фонд оплаты труда в год (т.р.4 x т.р.3 x т.р.1)	Примечание**
					по выплатам компенсационного характера	по выплатам стимулирующего характера			
Административно-управленческий персонал	Директор	1,00	80 861,73	34 735,00	6 947,00	39 179,73	12	970 340,76	МБ
Административно-управленческий персонал	Заместитель директора по УВР	5,00	41 513,30	31 261,00	3 475,66	6 776,54	12	2 490 792,00	МБ
Административно-управленческий персонал	Заместитель директора по корпоративной работе	1,00	57 266,00	31 261,00	16 315,85	9 689,15	12	687 192,00	МБ
Административно-управленческий персонал	Заместитель директора по БР	1,00	50 328,45	31 261,00	4 689,15	14 378,30	12	603 941,40	МБ
Административно-управленческий персонал	Заместитель директора по ресурсам	1,00	46 891,50	31 261,00	15 630,50	12	562 698,00	МБ	
Административно-управленческий персонал	Заместитель директора по АХЧ	1,00	40 398,63	31 070,00	9 328,63	12	484 783,56	МБ	
ИТОГО по АУП			10,00					5 799 727,72	
Основной персонал	Служащий вожатый	3,00	22 440,00	9 044,00	12 943,80	452,20	12	807 840,00	МБ
Основной персонал	Инструктор по физ. культуре	1,00	22 440,00	9 044,00	13 396,00	12	269 280,00	МБ	
Основной персонал	Педагог для образования	1,00	22 440,00	9 486,00	9 486,00	12 005,40	12	269 280,00	МБ
Основной персонал	Педагог для образования	3,00	22 440,00	9 486,00	12 954,00	12	1 346 400,00	МБ	
Основной персонал	Навигатор-пилотаж	2,00	22 440,00	9 711,00	10 650,68	2 078,32	12	538 520,00	МБ
Основной персонал	Воспитатель	6,00	22 440,00	9 711,00	12 729,00	12	1 615 680,00	МБ	
Основной персонал	Преподаватель, организатор	1,00	22 440,00	10 749,00	11 691,00	12	269 280,00	МБ	
Основной персонал	Учитель, педагог, - логопед	6,00	22 440,00	10 749,00	11 691,00	12	269 280,00	МБ	
Основной персонал	Преподаватель-библиотекарь	3,00	22 440,00	10 749,00	8 494,65	12	1 615 680,00	МБ	
Основной персонал	Специальный педагог	3,00	22 440,00	10 749,00	7 524,35	12	938 633,40	МБ	
Основной персонал	Лаборант	3,00	22 440,00	10 749,00	4 318,00	12	807 840,00	МБ	
Основной персонал	Учитель	78,00	22 440,00	10 749,00	8 311,46	12	1 346 400,00	МБ	
Основной персонал	Учитель	1,00	22 440,00	10 749,00	8 311,46	12	27 892 706,40	МБ	
ИТОГО по ост. лицам			116,00					37 986 859,96	
Итого			1,00					134 640,00	0,5 ставки МБ
Итого			1,00					269 280,00	МБ

**СОГЛАСОВАНО**  
 Главный специалист  
 отдела кадров/продвинутый сотрудник  
 отдела кадров/продвинутый сотрудник  
 и внутреннего муниципального  
 финансового контроля

*В.М. Асманов*

Категория дольщиков	Наименование дольщика	Учтенная численность, шт	Среднемесячный расчет оплаты труда на одного работника								
			Итого (гр 6 + гр 7 + гр 8)	по должностной оплате	по надбавкам компенсационного характера	по надбавкам стимулирующего характера	Кратные ставки	Фонд оплаты труда в год (гр 4 x гр 3 x 7.1)	Примечание**		
Производственный персонал	Юристы/счетоводы	1,00	11 220,00	5 228,50	5 207,22	784,28	12	134 640,00		0,5 ставки МБ	
Производственный персонал	Директор	1,00	22 440,00	10 980,00	9 813,00	1 647,00	12	269 280,00	МБ		
Производственный персонал	Генеральный директор	1,00	22 440,00	6 656,00	15 784,00		12	269 280,00	МБ		
Производственный персонал	Ведущий инженер	1,00	22 440,00	6 656,00	15 784,00	546,74	12	942 480,00	МБ		
Производственный персонал	Участник служебных поездок	18,00	22 440,00	6 656,00	15 224,88	242,12	12	4 847 040,00	МБ		
Производственный персонал	Рабочий по обслуживанию здания	2,00	22 440,00	7 288,00	15 192,00		12	538 560,00	МБ		
Производственный персонал	Директор	1,00	6 732,00	2 788,50	3 952,22	418,28	12	80 784,00	0,3 ставки МБ		
Производственный персонал	Навигатор по оплате труда	1,00	11 220,00	5 228,50	5 991,50		12	134 640,00	0,5 ставки МБ		
Итого по всем перс.	Итого	157,50	31,50	X	X	X	X	X	51 676 511,68	X	
Преземная доля оплаты труда работников администрации муниципального образования в форме оплаты труда											
26%											

3.3. Расчет расходов на выплату заработной платы, осуществленные на основе договоров (контрактов) в соответствии с трудовым законодательством на 2027 год (на второй год планового периода)

Категория дольщиков	Наименование дольщика	Учтенная численность, шт	Среднемесячный расчет оплаты труда на одного работника								
			Итого (гр 6 + гр 7 + гр 8)	по должностной оплате	по надбавкам компенсационного характера	по надбавкам стимулирующего характера	Кратные ставки	Фонд оплаты труда в год (гр 4 x гр 3 x 7.1)	Примечание**		
Административно-управленческий персонал	Директор	1,00	80 861,73	34 733,00	6 947,00	39 179,73	12	970 340,76		МБ	
Административно-управленческий персонал	Заместитель директора по УВР	5,00	41 513,30	31 261,00	3 475,66	6 776,54	12	2 490 792,00	МБ		
Административно-управленческий персонал	Заместитель директора по кадрам/финансам	1,00	57 266,00	31 261,00	16 315,85	9 689,15	12	687 192,00	МБ		
Административно-управленческий персонал	Заместитель директора по БР	1,00	50 328,45	31 261,00	4 689,15	14 378,30	12	603 941,40	МБ		
Административно-управленческий персонал	Заместитель директора по ресурсам	1,00	46 891,50	31 261,00	15 630,50		12	562 698,00	МБ		
Административно-управленческий персонал	Заместитель директора по АХЧ	1,00	40 398,63	31 070,00	9 328,63		12	484 783,56	МБ		
Итого по АУП	Итого	10,00	10,00	X	X	X	X	X	5 799 747,72	X	
Основной персонал	Старший наездник	3,00	22 440,00	9 044,00	12 943,80	452,20	12	807 840,00	МБ		
Основной персонал	Инспектор по физ. культуре	1,00	22 440,00	9 044,00	13 396,00		12	269 280,00	МБ		
Основной персонал	Педагог дополнительного образования	1,00	22 440,00	9 486,00	9 948,60	12 005,40	12	269 280,00	МБ		
Основной персонал	Педагог дополнительного образования	5,00	22 440,00	9 486,00	10 951,00		12	1 346 400,00	МБ		
Основной персонал	Педагог дополнительного образования	2,00	22 440,00	9 211,00	10 650,68	2 078,32	12	538 560,00	МБ		
Основной персонал	Воспитатель	6,00	22 440,00	9 211,00	12 729,00		12	1 615 680,00	МБ		
Основной персонал	Логопед/аудиолог/ортопед	1,00	22 440,00	10 229,00	11 691,00		12	269 280,00	МБ		
Основной персонал	Инженер/электр. дольщик	6,00	22 440,00	10 749,00	11 691,00		12	269 280,00	МБ		
Основной персонал	Учитель физкультуры - дольщик	3,00	26 073,15	10 749,00	8 949,65	3 196,35	12	1 615 680,00	МБ		
Основной персонал	Педагог-психолог	3,00	22 440,00	9 486,00	7 524,35	7 799,80	12	938 613,40	МБ		
Основной персонал	Техник	3,00	22 440,00	10 749,00	8 411,00	8 656,00	12	807 840,00	МБ		
Основной персонал	Учитель	78,00	29 799,50	10 749,00	10 819,44	8 231,46	12	27 892 706,40	МБ		
Основной персонал	Учитель	1,00	0,16			0,16	1	0,16			
Итого по ост. перс.	Итого	116,00	116,00	X	X	X	X	X	37 986 859,96	X	
Производственный персонал	Счетовод	1,00	11 220,00	4 594,00	6 626,00		12	134 640,00	0,5 ставки МБ		
Производственный персонал	Инспектор по качеству	1,00	22 440,00	9 188,00	12 333,20	918,80	12	269 280,00	МБ		
Производственный персонал	Юристы/счетоводы	1,00	11 220,00	5 228,50	5 207,22	784,28	12	134 640,00	0,5 ставки МБ		
Производственный персонал	Эксплуатант	1,00	22 440,00	10 980,00	9 813,00	1 647,00	12	269 280,00	МБ		
Производственный персонал	Логопед/аудиолог	1,00	22 440,00	6 656,00	15 784,00		12	269 280,00	МБ		
Производственный персонал	Ведущий	1,00	22 440,00	6 656,00	15 784,00		12	269 280,00	МБ		
Производственный персонал	Директор	3,50	22 440,00	6 656,00	15 237,26	546,74	12	942 480,00	МБ		
Производственный персонал	Участник служебных поездок	18,00	22 440,00	6 656,00	15 224,88	242,12	12	4 847 040,00	МБ		
Производственный персонал	Рабочий по обслуживанию здания	2,00	22 440,00	7 288,00	15 152,00		12	538 560,00	МБ		
Производственный персонал	Директор	1,00	6 732,00	2 788,50	3 952,22	418,28	12	80 784,00	0,3 ставки МБ		
Производственный персонал	Навигатор по оплате труда	1,00	11 220,00	5 228,50	5 991,50		12	134 640,00	0,5 ставки МБ		
Итого по всем перс.	Итого	157,50	31,50	X	X	X	X	X	7 889 904,00	X	
Преземная доля оплаты труда работников администрации муниципального образования в форме оплаты труда											
26%											

3.4. Расчет расходов на выплату материальной помощи

Наименование выплаты	на 20 год		на 20 год		на 20 год		на 20 год		Примечание	
	расчет выплаты на 1 человека в год	численность получателей выплаты, чел	расчет выплаты на 1 человека в год	численность получателей выплаты, чел	расчет выплаты на 1 человека в год	численность получателей выплаты, чел	сумма			
1	2	3	4	5	6	7	8	9	10	11
Итого	X	X	0,00	X	X	0,00	X	X	0,00	

**СОГЛАСОВАНО**  
 Главный специалист  
 Отдел координированной деятельности  
 и внутреннего муниципального  
 финансового контроля

*А.М. Являева*

3.5. Расчет индекса расходов, исключенных в фонд оплаты труда\*\*\*

Наименование выплаты	КОСГ У	на 2024 год (на текущий финансовый год)				на 2025 год (на первый год планового периода)				на 2026 год (на второй год планового периода)				Примечание
		размер выплаты на 1 человека в год	численность получателей выплаты, чел	сумма	размер выплаты на 1 человека в год	численность получателей выплаты, чел	сумма	размер выплаты на 1 человека в год	численность получателей выплаты, чел	сумма	размер выплаты на 1 человека в год	численность получателей выплаты, чел	сумма	
зарплата платя, в том числе:	211	X	X	-	X	X	-	X	X	X	X	-	X	
пособие за счет средств работодателя														
социальные пособия и компенсации персоналу в денежной форме	266	X	X	-	X	X	-	X	X	X	X	-	X	
<b>Итого</b>		X	X	X	X	X	X	X	X	X	X	X	X	

3.6. Расчет расходов на выплаты пособий за первые три дня временной нетрудоспособности за счет средств работодателя, в случае заболевания работника или полученной им травмы

численность получателей выплаты, чел	на 2024 год (на текущий финансовый год)		на 2025 год (на первый год планового периода)		на 2026 год (на второй год планового периода)	
	средний размер выплаты на 1 человека в год	сумма, руб	численность получателей выплаты, чел	сумма, руб	численность получателей выплаты, чел	сумма, руб
1	2	3	4	5	6	7

4. Сравнение: сведения о расходах за счет остатков денежных средств на лицевых счетах на начало года и за счет средств возврата дебиторской задолженности прошлых лет

Наименование показателя	на 2024 год		на 2025 год		на 2026 год	
	у	у	у	у	у	у
1. Расходы за счет остатков денежных средств на лицевых счетах на начало года, в том числе:	X	211	X	211	X	211
2. Расходы за счет средств от возврата дебиторской задолженности прошлых лет, в том числе:	X	266	X	266	X	266
3. Социальные пособия и компенсации персоналу в денежной форме	X	211	X	211	X	211
4. Итого	X	266	X	266	X	266

Руководитель учреждения (подпись) \_\_\_\_\_ Т.В.Величина  
 (подпись) \_\_\_\_\_  
 (подпись) \_\_\_\_\_  
 Зам директора по персоналу (подпись) \_\_\_\_\_ О.В.Ефремова  
 (подпись) \_\_\_\_\_  
 Исполнитель \_\_\_\_\_

Сотрудник ФИО \_\_\_\_\_ Заместитель начальника филиала ЦСО  
 (подпись) \_\_\_\_\_ (подпись) \_\_\_\_\_  
 (подпись) \_\_\_\_\_ (подпись) \_\_\_\_\_  
 (подпись) \_\_\_\_\_ (подпись) \_\_\_\_\_

**СОГЛАСОВАНО**  
 Главный специалист  
 отдела консалтинговой деятельности  
 и внутреннего контроля  
 [подпись]

Обоснования (расчеты) расходов на страховые взносы на обязательное социальное страхование по элементу вида расходов классификации расходов бюджетов 119 "Взносы по обязательному социальному страхованию на выплаты по оплате труда работников и иные выплаты работникам учреждений" на 2025 год и на плановый период 2026 и 2027 годов

МБОУ СОШ № 1

01

Учреждение  
Вид документа

Код источника финансового обеспечения \_\_\_\_\_

Единица измерения: руб

1. Расчет плановых выплат на начисления на выплаты по оплате труда

Наименование показателя	Код строки	Сумма, руб					Примечание	
		на 2025 год (на текущий финансовый год)	на 2026 год (на первый год планового периода)	на 2027 год (на второй год планового периода)	на 2025 год (текущий финансовый год)	на 2026 год (на первый год планового периода)		на 2027 год (на второй год планового периода)
Задолженность по обязательствам (кредиторская задолженность) на начало года	0100				0,00			
Сумма излишне уплаченных либо излишне взысканных страховых взносов (дебиторская задолженность) на начало года	0200				0,00			
Страховые взносы на обязательное социальное страхование	0300	15 606 306,53			15 606 306,53			
Задолженность по уплате страховых взносов (кредиторская задолженность) на конец года	0400							
Сумма излишне уплаченных либо излишне взысканных страховых взносов (дебиторская задолженность) на конец года	0500							
Планируемые выплаты страховых взносов на обязательное социальное страхование (с 01.100 - с 0200 + с 0300 - с 0400 + с 0500), в том числе:	0600	15 606 306,53	15 606 306,52		15 606 306,52			МБ, КБ
на выплаты по оплате труда								
на иные выплаты работникам								

2.1. Расчет страховых взносов на обязательное социальное страхование

№ п/п	Наименование показателя	Размер базы для начисления страховых взносов			Сумма взноса			Примечание
		на 2025 год (на текущий финансовый год)	на 2026 год (на первый год планового периода)	на 2027 год (на второй год планового периода)	на 2025 год (текущий финансовый год)	на 2026 год (на первый год планового периода)	на 2027 год (на второй год планового периода)	
1	С"Страховые взносы на обязательное пенсионное страхование, всего	4	5	6	7	8	9	10
	в том числе:							
1.1.	в пределах установленной предельной величины базы для начисления страховых взносов на обязательное пенсионное страхование по тарифу 22,0 %	51 676 511,68	51 676 511,68	51 676 511,68	11 368 832,57	11 368 832,57	11 368 832,57	X
1.2.	свыше установленной предельной величины базы для начисления страховых взносов на обязательное пенсионное страхование по тарифу 10,0 %							
2	С"Страховые взносы на обязательное социальное страхование на случай временной нетрудоспособности и в связи с материнством по тарифу 2,9 %	51 676 511,68	51 676 511,68	51 676 511,68	1 498 618,84	1 498 618,84	1 498 618,84	

СОГЛАСОВАНО  
Заведующий отделом  
финансового контроля  
и бухгалтерского учета  
и налогового контроля  
А.М. Давыдов

3	Страховые взносы на обязательное медицинское страхование по тарифу 5,1 %	\$1 676 511,68	\$1 676 511,68	\$1 676 511,68	2 635 502,10	2 635 502,10	2 635 502,10	
4	Страховые взносы на обязательное социальное страхование от несчастных случаев на производстве и профессиональных заболеваний по ставке 0,2 %		\$1 676 511,68	\$1 676 511,68	103 353,02	103 353,02	103 353,02	
5	Уточнение расчета по страховым взносам на обязательное социальное страхование*, всего, в том числе: с применением пониженных тарифов страховых взносов на обязательное пенсионное страхование для отдельных категорий работников с применением пониженных тарифов страховых взносов на обязательное пенсионное страхование для отдельных категорий работников с применением пониженного тарифа страховых взносов на обязательное медицинское страхование с применением пониженных тарифов на обязательное социальное страхование в случае выдачи с применением ставки взносов в Фонд социального страхования по ставке 0,00%	\$1 676 511,68						
5.1.	Обязательное медицинское страхование с применением пониженных тарифов на обязательное социальное страхование в случае выдачи							
5.2.	С применением ставки взносов в Фонд социального страхования по ставке 0,00%							
	Итого	X	X	X	15 606 306,53	15 606 306,53	15 606 306,53	X

3. Справочно: сведения о расходах за счет остатков денежных средств на лицевых счетах на начало года и за счет средств возврата дебиторской задолженности прошлых лет

Наименование показателя	на 20__ год (на текущий финансовый год)		
	1	2	3
1. Расходы за счет остатков денежных средств на лицевых счетах на начало года		213	
2. Расходы за счет средств от возврата дебиторской задолженности прошлых лет		213	

Руководитель учреждения  
(уполномоченное лицо)

Директор  
(подпись)

Т.В. Ващенко  
(расшифровка подписи)

Исполнитель

Зам. директора по ресурсам  
(подпись)

О.В. Яворгина  
(расшифровка подписи)

20\_\_ г.

20\_\_ г.

СОГЛАСОВАНО

Заместитель начальника-начальник ЦФО  
(подпись)

И.Н. Яценко  
(расшифровка подписи)

20\_\_ г.

СОГЛАСОВАНО

(подпись)

(расшифровка подписи)

20\_\_ г.





**Обоснования (расчеты) плановых показателей в части уплаты налога на имущество организаций и земельного налога по элементу вида расходов "881 Уплата налога на имущество организаций и земельного налога"**  
**Классификация расходов бюджетов**  
**на 2025 год и на плановый период 2026 и 2027 годов**

Учреждение  
 Вид документа

Код источника финансового обеспечения  
 Единица измерения:

руб

Субсидия на выполнение муниципального задания

(основной документ - код 01; пояснения к документу - код 02)

МБОУ СОШ № 1

**1. Объем расходов в части уплаты налога на имущество организаций и земельного налога**

Наименование показателя	Код строки	Объем расходов				Примечание
		на 2025 год (на текущий финансовый год)	на 2026 год (на первый год планового периода)	на 2027 год (на второй год планового периода)		
Задолженность по уплате налога на имущество и земельного налога (кредиторская задолженность) на начало года	0100					
Сумма излишне уплаченных налога на имущество и земельного налога (дебиторская задолженность) на начало года	0200					
Расходы на уплату налога на имущество организаций и земельного налога	0300	1 555 308,68	1 555 308,68			
Задолженность по уплате налога на имущество и земельного налога (кредиторская задолженность) на конец года	0400					
Сумма излишне уплаченных налога на имущество и земельного налога (дебиторская задолженность) на конец года	0500					
Планируемые выплаты по уплате налога на имущество организаций и земельного налога (с. 0300 + с. 0100 - с. 0200 - с. 0400 + с. 0500)	9000	1 555 308,68	1 555 308,68	1 555 308,68		

**2. Расчет расходов в части уплаты налога на имущество организаций и земельного налога**

Наименование показателя	Код строки	Объем расходов				
		на 2025 год (на текущий финансовый год)	на 2026 год (на первый год планового периода)	на 2027 год (на второй год планового периода)		
Налог на имущество организаций	0001	341 947,58	341 947,58			341 947,58
Земельный налог	0002	1 213 361,09	1 213 361,09			1 213 361,09
Корректировка в связи с округлением	0003	0,00	0,01			0,01
<b>Всего</b>		<b>1 555 308,68</b>	<b>1 555 308,68</b>			<b>1 555 308,68</b>

**2.1. Расчет расходов на уплату налога на имущество организаций, уплату земельного налога**

Наименование показателя	Объект налогообложения	на 2025 год (на текущий финансовый год)			на 2026 год (на первый год планового периода)			на 2027 год (на второй год планового периода)			Примечание*
		Налоговая база, руб	Налоговая ставка, %	Сумма налога, подлежащего уплате, руб	Налоговая база, руб	Налоговая ставка, %	Сумма налога, подлежащего уплате, руб	Налоговая база, руб	Налоговая ставка, %	Сумма налога, подлежащего уплате, руб	
1	2	3	4	5	6	7	8	9	10	11	12

Министерство финансов Республики Татарстан  
 Руководитель  
 08.08.2024

Налог на имущество всего, в том числе:	X	среднегодовая стоимость, руб	X	341 947,58	среднегодовая стоимость, руб	X	341 947,58	среднегодовая стоимость, руб	X	341 947,58	X	341 947,58
налог на недвижимое имущество (по ул. Вокзальная, 45а ул. Гоголя 48)		13 543 071,82	2,2%	341 947,58	15 543 071,82	2,2%	341 947,58	15 543 071,82	2,2%	341 947,58		
окуртление			2,2%	-		2,2%	-		2,2%	-		
Земельный налог, в том числе:	X	кадастровая стоимость, руб	X	1 213 361,09	кадастровая стоимость, руб	X	1 213 361,09	кадастровая стоимость, руб	X	1 213 361,09	X	1 213 361,09
ул. Вокзальная 45а		26:30:030302:43	1,5%	1 139 563,02	75 970 868,07	1,5%	1 139 563,02	75 970 868,07	1,5%	1 139 563,02		
ул. Гоголя 48		26:30:030306:47	1,5%	73 798,07	4 919 871,33	1,5%	73 798,07	4 919 871,33	1,5%	73 798,07		

3. Справочно: сведения о расходах за счет остатков денежных средств на лицевых счетах на начало года и за счет средств возврата дебиторской задолженности прошлых лет

Наименование показателя	1	2	3
1. Расходы за счет остатков денежных средств на лицевых счетах на начало года, в том числе:			
земельный налог		291	-
налог на имущество		291	-
2. Расходы за счет средств от возврата дебиторской задолженности прошлых лет, в том числе:			
земельный налог		291	-
налог на имущество		291	-

Руководитель учреждения  
(уполномоченное лицо учреждения)

Исполнителя \_\_\_\_\_ 20\_\_ г.

СОГЛАСОВАНО

Заместитель начальника начального ПЭО  
(подпись) \_\_\_\_\_ 20\_\_ г.

Директор  
(подпись) \_\_\_\_\_

Зам. директора по ресурсам  
(подпись) \_\_\_\_\_

СОГЛАСОВАНО

Заместитель начальника начального ПЭО  
(подпись) \_\_\_\_\_ 20\_\_ г.

Вашинина Т.В.  
(подпись)

Вайбурина О.В.  
(подпись)

СОГЛАСОВАНО

Заместитель начальника начального ПЭО  
(подпись) \_\_\_\_\_ 20\_\_ г.



\*В примечании указывается информация о применении налоговых льгот в виде освобождения от налогообложения, в виде уменьшения суммы налога, в виде снижения налоговой ставки

Обоснования (расчеты) плановых показателей на закупку товаров, работ, услуг по элементу вида расходов классификации расходов бюджетов

244 "Прочая закупка товаров, работ и услуг" на 2025 год и на плановый период 2026 и 2027 годов

МБОУ СОШ №1

Утверждение  
Вид документа

(основной документ - код 01, наименование К. ДОКУМЕНТ - код 02)

Код источника финансового обеспечения

субсидия на выполнение муниципального задания

Единица измерения: руб

1. Расчет расходов на закупку товаров, работ, услуг по кодам классификации операций сектора государственного управления

1.1. Аналитическое распределение по КОСГУ

Наименование показателя	Код по КОСГУ	1		2		3		4		5	
		на 2025 год (на текущий финансовый год)	на 2026 год (на первый финансовый год)	на 2025 год (на текущий финансовый год)	на 2026 год (на первый финансовый год)	на 2025 год (на текущий финансовый год)	на 2026 год (на первый финансовый год)	на 2025 год (на текущий финансовый год)	на 2026 год (на первый финансовый год)	на 2027 год (на второй год планового периода)	на 2027 год (на второй год планового периода)
Услуги связи	221	106 000,00	106 000,00	106 000,00	106 000,00	106 000,00	106 000,00	106 000,00	106 000,00	106 000,00	106 000,00
Транспортные услуги	222	-	-	-	-	-	-	-	-	-	-
Коммунальные услуги	223	331 451,16	331 451,16	331 451,16	331 451,16	331 451,16	331 451,16	331 451,16	331 451,16	331 451,16	331 451,16
Арендная плата за пользование имуществом (за исключением земельных участков и других обособленных объектов)	224	-	-	-	-	-	-	-	-	-	-
Работы, услуги по содержанию имущества	225	619 284,99	619 284,99	619 284,99	619 284,99	619 284,99	619 284,99	619 284,99	619 284,99	619 284,99	619 284,99
Прочие работы, услуги	226	2 657 923,68	2 657 923,68	2 657 923,68	2 657 923,68	2 657 923,68	2 657 923,68	2 657 923,68	2 657 923,68	2 657 923,68	2 657 923,68
Страхование	227	-	-	-	-	-	-	-	-	-	-
Услуги, работы для целей капитальных вложений	228	-	-	-	-	-	-	-	-	-	-
Арендная плата за пользование земельными участками и другими обособленными приподными объектами	229	-	-	-	-	-	-	-	-	-	-
Увеличение стоимости основных средств	310	-	-	-	-	-	-	-	-	-	-
Увеличение стоимости лекарственных препаратов и материалов, применяемых в медицинских целях	341	-	-	-	-	-	-	-	-	-	-
Увеличение стоимости продовольственных товаров	342	-	-	-	-	-	-	-	-	-	-
Увеличение стоимости горюче-смазочных материалов	343	-	-	-	-	-	-	-	-	-	-
Увеличение стоимости строительных материалов	344	-	-	-	-	-	-	-	-	-	-
Увеличение стоимости материального инвентаря	345	-	-	-	-	-	-	-	-	-	-
Увеличение стоимости прочих оборотных запасов (материалов)	346	270 775,00	270 775,00	270 775,00	270 775,00	270 775,00	270 775,00	270 775,00	270 775,00	270 775,00	
Увеличение стоимости материальных запасов для целей капитальных вложений	347	-	-	-	-	-	-	-	-	-	-
Увеличение стоимости прочих материальных запасов	349	40 975,00	40 975,00	40 975,00	40 975,00	40 975,00	40 975,00	40 975,00	40 975,00	40 975,00	
Итого	X	4 026 409,83	4 026 409,83	4 026 409,83	4 026 409,83	4 026 409,83	4 026 409,83	4 026 409,83	4 026 409,83	4 026 409,83	4 026 409,83

**СОГЛАСОВАНО**  
Главный специалист  
отдела экономического, правового  
и финансового контроля  
МБОУ СОШ №1  
08.11.24

Расчет подготовлен в соответствии с Порядком применения классификации операций сектора государственного управления, утвержденным приказом Министерства финансов Российской Федерации от 29 ноября 2017 г. № 209н (зарегистрирован в Министерстве юстиции Российской Федерации 12 февраля 2018 г.).

Руководитель учреждения  
(уполномоченное лицо)

Директор  
Зам директора по ресурсам

*[Подпись]*

Вашилина Т.В.  
Бабурина О.В.

СОГЛАСОВАНО  
Зам. начальника - Начальник ЦСО  
Ляшенко И.Н.

СОГЛАСОВАНО  
подписанием должности уполномоченного лица финансового органа

2. Объем расходов на закупку услуг связи на 2025 год и на плановый период 2025 и 2027 годов

Код классификации операции сектора государственного управления - 221 "Услуги связи"

Наименование показателя	Код строки	2025 год (на текущий финансовый год)	2026 год (на первый год планового периода)	2027 год (на второй год планового периода)	Примечание
Задолженность перед контрагентами (контрагентами) на начало года	0100				
Полученные предварительные платежи (авансы) по контрактам (договорам) (сезонными задолженностями) на начало года	0200				
Расходы на закупку товаров, работ, услуг для обеспечения нужд учреждения	0300	106 000,00			
Задолженность перед контрагентами (контрагентами) на конец года	0400		106 000,00		
Полученные предварительные платежи (авансы) по контрактам (договорам) (сезонными задолженностями) на конец года	0500			106 000,00	
Выплаты в связи с закупками товаров, работ, услуг (с. 0300 + с.0100 - с.0200 - с. 0400 + с. 0500)	0600				Задолженность услуги связи за декабрь 2021 г.

2.1. Расчет расходов на закупку услуг связи

Наименование показателя	Показатели предельного измеренного План** №8	Единица измерения	Нормативное количество ресурса	Цена единицы ресурса в мес. руб.	Количество месяцев предоставления на услуги	Сумма изменений, руб.	Показатели плана с учетом изменений, руб.	Нормативное количество ресурса	Цена единицы ресурса, руб.	Количество месяцев предоставления услуг	Сумма на год	Нормативное количество ресурса	Цена единицы ресурса, руб.	Количество месяцев предоставления услуг	Сумма на год	Примечание
Абонентская плата за абонентский номер МБ, услуги интернет 1 гигабайт		абонент номер	1,00	8 833,33	12,00	106 000,00	106 000,00	1,00	8 833,33	12,00	106 000,00	1,00	8 833,33	12,00	106 000,00	
<b>ИТОГО</b>	<b>0,00</b>	<b>X</b>	<b>X</b>	<b>X</b>	<b>X</b>	<b>106 000,00</b>	<b>106 000,00</b>	<b>X</b>	<b>X</b>	<b>X</b>	<b>106 000,00</b>	<b>X</b>	<b>X</b>	<b>X</b>	<b>106 000,00</b>	

Справочно: сведения о расходах за счет остатков денежных средств на лицевых счетах на начало года и за счет средств возврата дебиторской задолженности прошлых лет

Наименование показателя	на 20__ год (на текущий финансовый год)
1. Расходы за счет остатков денежных средств на лицевых счетах на начало года	2
2. Расходы за счет средств от возврата дебиторской задолженности прошлых лет	

\* графа заполняется вручную, личная со второй страницы документа

Руководитель учреждения  
(уполномоченное лицо учреждения)

Директор  
Зам. директора по ресурсам

*Васильев*  
(подпись)  
Васильев  
(подпись)

Т.В. Вашина  
О.В. Вабрина

**СОГЛАСОВАНО**  
Главный специалист  
отдела по взаимодействию с  
финансовым контролем

СОГЛАСОВАНО

Заместитель начальника-начальник ЦСО

*И.И. Дьяченко*  
(подпись)  
20\_\_ г.

СОГЛАСОВАНО

(инициалы фамилия)

*И.И. Дьяченко*  
(подпись)  
20\_\_ г.

4. Расходы на оплату коммунальных услуг на 20\_\_ год и на плановый период 20\_\_ и 20\_\_ годов  
 Код классификации операций сектора государственного управления - 223 "Коммунальные услуги"

Наименование показателя	Код строки	на 2025 год (на текущий финансовый год)		на 2026 год (на первый год планового периода)		на 2027 год (на второй год планового периода)		Примечание
		1	2	3	4	5	6	
Задолженность перед контрагентами (кредиторовская задолженность) на начало года	0100		0100					
Полученные предварительные платежи (авансы) по контрактам (договорам) (дебиторская задолженность) на начало года	0200							
Расходы на закупку товаров, работ, услуг для обеспечения нужд учреждения	0300		0300	331 451,16				
Задолженность перед контрагентами (кредиторовская задолженность) на конец года	0400		0400					
Полученные предварительные платежи (авансы) по контрактам (договорам) (дебиторская задолженность) на конец года	0500		0500					
Выплаты в связи с закупками товаров, работ, услуг (с. 0300 + с. 0100 - с. 0200 - с. 0400 + с. 0500)	0600		0600	331 451,16	331 451,16	331 451,16		

4.1. Расчет расходов на закупку коммунальных услуг

Наименование показателя	на 2025 год (на текущий финансовый год)					на 2026 год (на первый год планового периода)					на 2027 год (на второй год планового периода)					Примечание
	1	2	3	4	5	6	7	8	9	10	11	12	13	14	15	
Вывоз мусора 1 полугодие	м3	384,80	430,68	165 725,58	165 725,58	м3	384,80	430,68	165 725,58	165 725,58	м3	384,80	430,68	165 725,58	165 725,58	местный бюджет
Вывоз мусора 2 полугодие	м3	0	430,68	165 725,58	165 725,58	м3	0	430,68	165 725,58	165 725,58	м3	0	430,68	165 725,58	165 725,58	местный бюджет
<b>ИТОГО</b>		0,00	X	X	331 451,16	X	X	X	331 451,16	X	X	X	X	331 451,16	X	X

Сравочно: сведения о расходах за счет остатков денежных средств на лицевых счетах на начало года и за счет средств возврата дебиторской задолженности прошлых лет

Наименование показателя	на 2025 год		на 2026 год		на 2027 год	
	1	2	3	4	5	6
1. Расходы за счет остатков денежных средств на лицевых счетах на начало года						
2. Расходы за счет средств от возврата дебиторской задолженности прошлых лет						

\* графа заполняется вручную, начиная со второй редакции ПОХД

Руководитель учреждения  
 (уполномоченное лицо учреждения)

Директор \_\_\_\_\_  
 (подпись)  
 Зам. директора по ресурсам \_\_\_\_\_  
 (подпись)

Исполнитель \_\_\_\_\_  
 (подпись)

СОГЛАСОВАНО  
 Заместитель начальника-начальник ЦФО  
 (подпись)

И.Н. Дашенко  
 (информация о лице)

Т.В. Вашина  
 (информация о лице)

О.В. Евбурина  
 (информация о лице)

СОГЛАСОВАНО

ГЛАВНЫЙ СПЕЦИАЛИСТ  
 ОТДЕЛ КОНСОЛИДИРОВАННОЙ СЛУЖБЫ  
 ФИНАНСОВОГО КОНТРОЛЯ  
 (подпись)

**в. Расходы на оплату работ, услуг по содержанию имущества на 2025 год и на плановый период 2026 и 2027 годов**  
 Код классификации операций сектора государственного управления - 225 "Работы, услуги по содержанию имущества"

Наименование показателя	Код	на 2024 год		на 2025 год		на 2026 год		Примечание
		(на текущий финансовый год)	(на предыдущий финансовый год)	(на текущий финансовый год)	(на предыдущий финансовый год)	(на текущий финансовый год)	(на предыдущий финансовый год)	
1	0100	-	-	-	-	-	-	
2	0200	-	-	619 284,99	619 284,99	619 284,99	619 284,99	
3	0300	-	-	0400	0300	619 284,99	619 284,99	
4	0400	-	-	0500	0400	619 284,99	619 284,99	
5	0500	-	-	0600	0500	619 284,99	619 284,99	
6	0600	-	-	619 284,99	619 284,99	619 284,99	619 284,99	

**6.1. Расход расходов на оплату работ, услуг по содержанию имущества**

Наименование расходов	Объект	на 2023 год		на 2024 год		на 2025 год		на 2026 год		Примечание			
		показатели о работ (услуг) по объектам	финансовый год	показатели о работ (услуг) по объектам	финансовый год	показатели о работ (услуг) по объектам	финансовый год	показатели о работ (услуг) по объектам	финансовый год				
1	2	3	4	5	6	7	8	9	10	11	12	13	14
Техническое обслуживание уличных осветительных приборов	ул. Вокзальная д. 45а, ул. Гоголя д. 48	12,00	1 000,00	12 000,00	12 000,00	12 000,00	12,00	1 000,00	12 000,00	12,00	1 000,00	12 000,00	местный бюджет
Инженерные, дизайнерские, авторские, авторские разработки	ул. Вокзальная д. 45а, ул. Гоголя д. 48	4,00	12 497,91	49 991,63	49 991,63	49 991,63	4,00	12 497,91	49 991,63	4,00	12 497,91	49 991,63	местный бюджет
Техническое обслуживание инженерных сетей	ул. Вокзальная д. 45а, ул. Гоголя д. 48	12,00	20 319,30	243 831,60	243 831,60	243 831,60	12,00	20 319,30	243 831,60	12,00	20 319,30	243 831,60	местный бюджет
Техническое обслуживание электрооборудования	ул. Вокзальная д. 45а, ул. Гоголя д. 48	12,00	14 470,38	173 644,54	173 644,54	173 644,54	12,00	14 470,38	173 644,54	12,00	14 470,38	173 644,54	местный бюджет
Техническое обслуживание коммунальных объектов	ул. Вокзальная д. 45а, ул. Гоголя д. 48	12,00	1 108,80	13 305,60	13 305,60	13 305,60	12,00	1 108,80	13 305,60	12,00	1 108,80	13 305,60	местный бюджет
Техническое обслуживание объектов полевой охраны	ул. Вокзальная д. 45а, ул. Гоголя д. 48	12,00	8 562,64	102 751,62	102 751,62	102 751,62	12,00	8 562,64	102 751,62	12,00	8 562,64	102 751,62	местный бюджет
Итого	ул. Вокзальная д. 45а, ул. Гоголя д. 48	12,00	1 980,00	23 760,00	23 760,00	23 760,00	12,00	1 980,00	23 760,00	12,00	1 980,00	23 760,00	местный бюджет
Итого		0,00	x	x	619 284,99	619 284,99	x	x	619 284,99	x	x	619 284,99	

Суплечение: сведения о расходах на счет остатков денежных средств на лицевых счетах на начало года и за счет средств возврата акционерной задолженности прошлых лет

на 2023 год	на 2024 год	на 2025 год	на 2026 год
1	2	3	4
1	2	3	4

\* графа заполняется при наличии остатков денежных средств

Руководитель учреждения  
 (подпись)  
 \_\_\_\_\_

Исполнитель  
 (подпись)  
 \_\_\_\_\_

СОТ ЛЯСОВАНУ  
 Заполнить, указав наименование ИДО  
 (наименование учреждения, наименование подразделения - структурного подразделения)  
 (подпись) \_\_\_\_\_ 20 \_\_\_\_ г.

СОТ ЛЯСОВАНУ  
 (наименование учреждения, наименование подразделения)  
 (подпись) \_\_\_\_\_ 20 \_\_\_\_ г.



7. Расходы на прочие работы, услуги на 20\_\_ год и на плановый период 20\_\_ и 20\_\_ годов  
 Код классификации операций сектора государственного управления - 226 "Прочие работы, услуги"

Наименование показателя	на 2025 год (на текущий финансовый год)		на 2026 год (на первый год планового периода)		на 2027 год (на второй год планового периода)		Примечание
	Код строки	Сумма на год, руб	Код строки	Сумма на год, руб	Код строки	Сумма на год, руб	
Задолженность перед контрагентами (кредиторами, исполнителями) на начало года	0100	2 657 923,68	0200	2 657 923,68	0300	2 657 923,68	
Полученные предварагетские платежи (авансы) по контрактам (договорам) (контрактам, договорам) на начало года	0200	-	0300	-	0400	-	
Расходы на закупку товаров, работ, услуг для обеспечения нужд учреждения	0300	2 657 923,68	0400	2 657 923,68	0500	2 657 923,68	
Задолженность перед контрагентами (кредиторами, исполнителями) на конец года	0400	-	0500	-	0600	-	
Полученные предварагетские платежи (авансы) по контрактам (договорам) (контрактам, договорам) на конец года	0500	-	0600	-			
Выплата в связи с закупками товаров, работ, услуг (с. 0300 + с.0100 - с.0200 - с.0400 + с.0500)		2 657 923,68		2 657 923,68		2 657 923,68	

7.1. Расчет расходов на оплату прочих работ, услуг

Наименование расходов	на 2025 год (на текущий финансовый год)					на 2026 год (на первый год планового периода)					на 2027 год (на второй год планового периода)					Примечание
	Показатели предельного upperceжeного Плана, руб	Количество работ (услуг)	Стоимость работ (услуг), руб	Сумма изменений, руб	Поставлен план с учетом изменений, руб	Количество работ (услуг)	Стоимость работ (услуг), руб	Сумма на год, руб	Количество работ (услуг), руб	Стоимость работ (услуг), руб	Сумма на год, руб	Количество работ (услуг), руб	Стоимость работ (услуг), руб	Сумма на год, руб		
Услуги охраны 2 объекта		12,00	179 000,00	2 148 000,00	2 148 000,00	12,00	179 000,00	2 148 000,00	12,00	179 000,00	2 148 000,00			местный бюджет		
Услуги охраны (автоматиз. охранная)?		6,29	70 000,00	440 000,00	440 000,00	6,29	70 000,00	440 000,00	6,29	70 000,00	440 000,00			местный бюджет		
Охрана путем реагирования		12,00	4 868,64	58 423,68	58 423,68	12,00	4 868,64	58 423,68	12,00	4 868,64	58 423,68			местный бюджет		
Тревожной кнопки																
Подготовка отчетов 2-ПТ отходы		1,00	1 500,00	1 500,00	1 500,00	1,00	1 500,00	1 500,00	1,00	1 500,00	1 500,00			местный бюджет		
Доставление о плате за негашеное возгорание на двучаеочного сред		1,00	4 000,00	4 000,00	4 000,00	1,00	4 000,00	4 000,00	1,00	4 000,00	4 000,00			местный бюджет		
Составление журнала отхолов (сжeявляеально)		4,00	1 500,00	6 000,00	6 000,00	4,00	1 500,00	6 000,00	4,00	1 500,00	6 000,00			местный бюджет		
<b>ИТОГО</b>		0,00	X	X	2 657 923,68	X	X	2 657 923,68	X	X	2 657 923,68					

Справочно: сведения о расходах за счет остатков денежных средств на лицевых счетах на начало года и за счет средств возврата дебиторской задолженности прошлых лет

Наименование показателя	на 20__ год (на текущий финансовый год)	
	1	2
1. Расходы за счет остатков денежных средств на лицевых счетах на начало года		
2. Расходы за счет средств от возврата дебиторской задолженности прошлых лет		

\* графа заполняется вручную, начиная со второй редакции ПОКУД

Руководитель учреждения  
(уполномоченное лицо учреждения)

Исполнитель  
20 г. г.

Директор  
Зам директора по ресурсам

Т.В. Вышгина  
О.В. Бабуркина

СОГЛАСОВАНО  
Заместитель начальника управления ПЗО  
20 г. г.

СОГЛАСОВАНО  
20 г. г.



16. Расходы на приобретение прочих материальных запасов на 2025 год и на плановый период 2026 и 2027 годов

Код классификации операций сектора государственного управления - 346 "Увеличение стоимости прочих материальных запасов"

Наименование показателя	Код строки	на 2025 год (на текущий финансовый год)		на 2026 год (на первый год планового периода)		на 2027 год (на первый год планового периода)		на 20__ год (на второй год планового периода)	Примечание
		2	3	4	5	6			
Задолженность перед контрагентами (кредиторами) на начало года	0100								
Полученные предварительные платежи (авансы) по контрактам (договорам) (субсидии) на начало года	0200								
Расходы на закупку товаров, работ, услуг для обеспечения нужд учреждения	0300		270 775,00		270 775,00		270 775,00		
Задолженность перед контрагентами (кредиторами) на конец года	0400								
Полученные предварительные платежи (авансы) по контрактам (договорам) (субсидии) на конец года	0500								
Выплаты в связи с закупками товаров, работ, услуг (с 0300 + с 0100 - с 0200 - с 0400 + с 0500)	0600		270 775,00		270 775,00		270 775,00		

16.1. Расчет расходов на приобретение прочих материальных запасов

Наименование	Единица измерения	Порядок обеспечения в натуральн. эквивалентах	Показатели предыдущего отчетного периода, руб.	Нормативное количество ресурсов	на 2025 год (на текущий финансовый год)		на 2026 год (на первый год планового периода)		на 2027 год (на первый год планового периода)		Примечание			
					Цена единицы ресурса, руб.	Сумма изменений, руб.	Цена единицы ресурса, руб.	Сумма на год	Нормативное количество ресурса	Цена единицы ресурса, руб.		Сумма на год		
1	2	3	4	5	6	7	8	9	10	11	12	13	14	15
Бумага офисная	шт			431,00	350,12	150 900,00	150 900,00	431,00	350,12	150 900,00	431,00	350,12	150 900,00	краевой бюджет
Демонстрационное средство - 1 л	шт			60,00	500,00	30 000,00	30 000,00	60,00	500,00	30 000,00	60,00	500,00	30 000,00	местный бюджет
Журнал классные (1-4) кл.	шт			11,00	280,00	3 080,00	3 080,00	11,00	280,00	3 080,00	11,00	280,00	3 080,00	краевой бюджет
Журнал классные (5-9) кл.	шт			12,00	280,00	3 360,00	3 360,00	12,00	280,00	3 360,00	12,00	280,00	3 360,00	краевой бюджет
Журнал индивидуального обучения на дому	шт			110,00	80,00	8 800,00	8 800,00	110,00	80,00	8 800,00	110,00	80,00	8 800,00	краевой бюджет
Журнал методич. деятельности	шт			200,00	85,00	17 000,00	17 000,00	200,00	85,00	17 000,00	200,00	85,00	17 000,00	краевой бюджет
Журнал педагога для образования взрослых и семьи	шт			20,00	75,00	1 500,00	1 500,00	20,00	75,00	1 500,00	20,00	75,00	1 500,00	краевой бюджет
Личная карта обучающегося	шт			250,00	45,00	11 250,00	11 250,00	250,00	45,00	11 250,00	250,00	45,00	11 250,00	краевой бюджет
Твердая обложка для аттестата об основном общем образовании	шт			103,00	235,00	24 205,00	24 205,00	103,00	235,00	24 205,00	103,00	235,00	24 205,00	краевой бюджет
Твердая обложка для аттестата об основном общем образовании с отличием	шт			16,00	235,00	3 760,00	3 760,00	16,00	235,00	3 760,00	16,00	235,00	3 760,00	краевой бюджет
Твердая обложка для аттестата о среднем общем образовании	шт			65,00	235,00	15 275,00	15 275,00	65,00	235,00	15 275,00	65,00	235,00	15 275,00	краевой бюджет
Твердая обложка для свидетельства об обучении лиц, обучающихся по адаптированным программам коррекционной школы	шт			7,00	235,00	1 645,00	1 645,00	7,00	235,00	1 645,00	7,00	235,00	1 645,00	краевой бюджет
ИТОГО	X	X	-	X	X	270 775,00	270 775,00	X	X	270 775,00	X	X	270 775,00	

Справочно: сведения о расходах за счет остатков денежных средств на лицевых счетах на начало года и за счет средств возврата дебиторской задолженности прошлых лет

Наименование показателя

1

2

3

4

5

6

7

8





1 Расходы за счет остатков денежных средств на лицевых счетах на начало года \_\_\_\_\_

2 Расходы за счет средств от возврата дебиторской задолженности прошлых лет \_\_\_\_\_

\* [удельный вес] процент, вычисленный от общей суммы (100%)

Руководитель учреждения \_\_\_\_\_  
(уполномоченное лицо учреждения) \_\_\_\_\_  
(подпись)

Исполнитель \_\_\_\_\_  
Зам директора по ресурсам \_\_\_\_\_  
(подпись)

*[Подпись]*  
(подпись)

*[Подпись]*  
(подпись)

Т.В. Вацлигина \_\_\_\_\_  
(подпись)

О.В. Ефюрина \_\_\_\_\_  
(подпись)

**СОГЛАСОВАНО**

Заместитель начальника учреждения \_\_\_\_\_  
(подпись)

*[Подпись]*  
(подпись)

И.Н. Дашенко \_\_\_\_\_  
(подпись)

20 \_\_\_\_ г. \_\_\_\_\_

**СОГЛАСОВАНО**

Исполнитель \_\_\_\_\_  
(подпись)

20 \_\_\_\_ г. \_\_\_\_\_

\* в примечании указывается направление расходов

**СОГЛАСОВАНО**

Главный специалист  
отдела государственной отчетности  
и внутреннего муниципального контроля

*[Подпись]*

4. Расходы на оплату коммунальных услуг на 2025 год и на плановый период 2026 и 2027 годов  
 Код классификации операций сектора государственного управления - 223 "Коммунальные услуги"

Наименование показателя	Код строки	на 2025 год (на текущий финансовый год)			на 2026 год (на первый год планового периода)		на 2027 год (на второй год планового периода)		Примечание
		2	3	4	5	6	7		
Задолженность перед контрагентами (кредиторами) на начало года	0100								
Полученные предоплаченные платежи (авансы) по контрактам (договорам) на начало года	0200								
Расходы на закупку товаров, работ, услуг для обеспечения нужд учреждения	0300		5 521 806,84		5 521 806,84		5 521 806,84		
Задолженность перед контрагентами (кредиторами) на конец года	0400								
Полученные предоплаченные платежи (авансы) по контрактам (договорам) на конец года	0500								
Выплат в связи с закупками товаров, работ, услуг (с 0300 + с 0100 - с 0200 - с 0400 + с 0500)	0600		5 521 806,84		5 521 806,84		5 521 806,84		

4.1. Расчет расходов на закупку коммунальных услуг

Наименование показателя	на 2025 год (на текущий финансовый год)					на 2026 год (на первый год планового периода)					на 2027 год (на второй год планового периода)					Примечание
	1	2	3	4	5	6	7	8	9	10	11	12	13	14	15	
Толщина		Текст		443,26	3 633,16	1 973 750,00	1 973 750,00	Текст	542,23	3 633,16	1 970 000,00	Текст	542,23	3 633,16	1 970 000,00	Местный бюджет
3. Расходование	едит	Единица измерения	Размер потребления ресурса (тариф), руб.	196 128,50	11,72	2 298 626,00	2 298 626,00	едит	196 448,46	11,72	2 202 376,00	едит	196 448,46	11,72	2 202 376,00	Местный бюджет
Гарантийное обслуживание	м.с.			569,83	333,43	190 000,00	190 000,00	м.с.	569,83	333,43	190 000,00	м.с.	569,83	333,43	190 000,00	Местный бюджет
Техническое обслуживание	м.с.			3 850,00	100,91	388 495,80	388 495,80	м.с.	3 850,00	100,91	388 495,80	м.с.	3 850,00	100,91	388 495,80	Местный бюджет
Возмещение с 01.01. по 31.12.	м.с.			3 270,11	52,27	170 935,04	170 935,04	м.с.	3 270,11	52,27	170 935,04	м.с.	3 270,11	52,27	170 935,04	Местный бюджет
Толщина	Текст			137,62	3 633,16	500 000,00	500 000,00	Текст	137,62	3 633,16	500 000,00	Текст	137,62	3 633,16	500 000,00	Местный бюджет
Итого	0,00	Текст				5 521 806,84	5 521 806,84	Текст				Текст				

Сравление сведений о расходах за счет остатков денежных средств на начало года и за счет средств возврата дебиторской задолженности прошлых лет

Наименование показателя	на 2025 год (на текущий финансовый год)		на 2026 год (на первый финансовый год)		на 2027 год (на второй финансовый год)	
	1	2	3	4	5	6
1. Расходы за счет остатков денежных средств на начало года						
2. Расходы за счет средств от возврата дебиторской задолженности прошлых лет						

\* графа заполняется вручную, начиная со второй редакции 18х/д.

Руководитель учреждения  
 (подпись) \_\_\_\_\_  
 Директор  
 (подпись) \_\_\_\_\_  
 Зам. директора по ресурсам  
 (подпись) \_\_\_\_\_

Т.В. Вацлишина  
 (подпись) \_\_\_\_\_  
 О.В. Ефремова  
 (подпись) \_\_\_\_\_

СОГЛАСОВАНО  
 Заместитель начальника ЦСО  
 (подпись) \_\_\_\_\_  
 20 \_\_\_\_ г.

СОГЛАСОВАНО  
 (подпись) \_\_\_\_\_  
 20 \_\_\_\_ г.



Обоснования (расчеты) плановых показателей на закупку товаров, работ, услуг по элементу вида расходов классификации расходов бюджетов 247 "Закупка энергетических ресурсов" на 2025 год и на плановый период 2026 и 2027 годов

МБОУ СОШ № 1

Учреждение

Билл документа

(основной документ - код 01; изменения к документу - код 02)

Код источника финансирования обеспечения

субсидия на выполнение муниципального задания

Единица измерения: руб

1. Расчет расходов на закупку товаров, работ, услуг по кодам классификации операций сектора государственного управления

1.1. Аналитическое распределение по КОСГУ

Наименование показателя	Код по КОСГУ	на 2025 год (на текущий финансовый год)	на 2026 год (на первый финансовый год)	на 2027 год (на второй год планового периода)
Коммунальные услуги	223	5 521 806,84	5 521 806,84	5 521 806,84
Итого	x	5 521 806,84	5 521 806,84	5 521 806,84

Расчет закончен в соответствии с Порядком применения классификации операций сектора государственного управления, утвержденным приказом Министерства финансов Российской Федерации от 29 ноября 2017 г. № 209н (зарегистрирован в Министерстве юстиции Российской Федерации 12 февраля 2018 г.)

Руководитель учреждения

(уполномоченное лицо)

Учреждения

Директор

(подпись)

" 20 " г.

Согласовано  
Зам. начальника-начальник ПЭО  
Лашенко И.Н.  
(подпись)  
Лашенко И.Н.  
(расшифровка подписи)  
" 20 " г.

Согласовано

Вашинина Т.В.  
(расшифровка подписи)  
Бабурина О.В.  
(расшифровка подписи)

Согласовано  
(подпись)  
" 20 " г.  
(расшифровка подписи)



18. РАСХОДЫ НА ПРИОБРЕТЕНИЕ ПРОЧИХ МАТЕРИАЛЬНЫХ ЗАПАСОВ ОДНОКРАТНОГО ПРИМЕНЕНИЯ

Код классификации операций сектора государственного управления - 349 "Увеличение стоимости прочих материальных запасов однократного применения"

Наименование показателя	Код строки	на 20__ год (на текущий финансовый год)		на 20__ год (на первый год планового периода)		на 20__ год (на второй год планового периода)		Примечание
		2025	2026	2025	2026	2025	2026	
Задолженность перед контрагентами (контрагентами - заказчиками) на начало года	0100							
Полученные предварительные платежи (авансы) по контрактам (договорам) (включая авансы) на начало года	0200							
Расходы на закупку товаров, работ, услуг для обеспечения нужд учреждения	0300							
Задолженность перед контрагентами (контрагентами - заказчиками) на конец года	0400							
Полученные предварительные платежи (авансы) по контрактам (договорам) (включая авансы) на конец года	0500							
Выплаты в связи с закупками товаров, работ, услуг (с 0300 + с 0100 - с 0200 - с 0400 + с 0500)	0600							

18.1. Расчет расходов на приобретение прочих материальных запасов однократного применения

Наименование	Единица измерения	Норма обеспеченности	на 2025 год (на текущий финансовый год)							на 2026 год (на первый год планового периода)		на 2027 год (на первый год планового периода)		Примечание	
			выраженное в натуральных единицах	Планируемые дополнительные затраты, руб.	Нормативное количество ресурсов, руб.	Цена единицы ресурса, руб.	Сумма на год изменений, руб.	Показатели плана с учетом изменений, руб.	Нормативное количество ресурса	Цена единицы ресурса, руб.	Сумма на год	Нормативное количество ресурса	Цена единицы ресурса, руб.		Сумма на год
Бланк аттестата об основном обучении обучающихся без отболев	шт	3		103,00	105,00	10 815,00	10 815,00	103,00	105,00	10 815,00	10 815,00	103,00	105,00	10 815,00	красной бюджет
Бланк аттестата об основном обучении обучающихся с отболев	шт	3		16,00	100,00	1 600,00	1 600,00	16,00	100,00	1 600,00	1 600,00	16,00	100,00	1 600,00	красной бюджет
Бланк приговора в отношении обучающихся об основном обучении обучающихся с отболев	шт	3		127,00	105,00	13 335,00	13 335,00	127,00	105,00	13 335,00	13 335,00	127,00	105,00	13 335,00	красной бюджет
Бланк приговора в отношении обучающихся без отболев	шт	3		65,00	105,00	6 825,00	6 825,00	65,00	105,00	6 825,00	6 825,00	65,00	105,00	6 825,00	красной бюджет
Бланк свидетельства об обучении лиц, обучающихся по адаптированной программе образовательной программы	шт	3		7,00	105,00	735,00	735,00	7,00	105,00	735,00	735,00	7,00	105,00	735,00	красной бюджет
Бланк приговора в отношении обучающихся об основном обучении обучающихся с отболев	шт	3		73,00	105,00	7 665,00	7 665,00	73,00	105,00	7 665,00	7 665,00	73,00	105,00	7 665,00	красной бюджет
<b>ИТОГО</b>						<b>40 975,00</b>	<b>40 975,00</b>			<b>40 975,00</b>	<b>40 975,00</b>			<b>40 975,00</b>	

Справочно: сведения о расходах за счет остатков денежных средств на лицевых счетах на начало года и за счет средств возврата дебиторской задолженности прошлых лет

Наименование показателя	1	2
1. Расходы за счет остатков денежных средств на лицевых счетах на начало года		
2. Расходы за счет средств от возврата дебиторской задолженности прошлых лет		

\* Графа заполняется при наличии информации по строкам 18.1.1

Руководитель учреждения  
(подпись)

Исполнитель  
(подпись)

Согласовано  
(подпись)

Заместитель начальника подразделения  
(подпись)

Т.В. Валентина  
(подпись)

О.В. Бабуркина  
(подпись)

Согласовано  
(подпись)

Согласовано  
(подпись)

И.Н. Давыдов  
(подпись)



совместие по воспитанию	1,00	18 395,02	5 374,50	13 020,52	12,00	220 740,24	06
совместие по воспитанию, округление	1,00	0,02		0,02	1,00	0,02	06
пожарный	11,00	229,21		229,21	2,00	5 042,63	спл МБ
<b>Итого</b>	<b>140,00</b>	<b>X</b>	<b>X</b>	<b>X</b>	<b>X</b>	<b>3 990 783,78</b>	<b>X</b>

3.3. Расчет расходов на выплату заработной платы, осуществляемые на основе договоров (контрактов) в соответствии с трудовым законодательством на 2027 год (на второй год планового периода)

Категория должностей	Наименование должности	Установленная численность, сд	Среднемесячный размер оплаты труда на одного работника							Примечание**
			всего (гр 6 + гр 7 + гр 8)	по должностному окладу	по выплатам компенсационного характера	по выплатам стимулирующего характера	Кол-во месяцев	Фонд оплаты труда в год (гр. 4 x гр. 5 x 12)		
1	подсобный рабочий	70,00	1 232,15	1 232,15			7,1	345 000,89	труп. Бригада	
	совместие по воспитанию	1,00	15 451,81	5 374,50			4,00	185 421,72	маг. Мель. Коль. авт.	
	совместие по воспитанию, округление	1,00	0,09				1,00	0,09	06	
	совместие по воспитанию, округление	11,00	229,21				2,00	5 042,63	спл МБ	
	пожарный	11,00	229,21				2,00	5 042,63	спл МБ	
	<b>Итого</b>	<b>140,00</b>	<b>X</b>	<b>X</b>	<b>X</b>	<b>X</b>	<b>X</b>	<b>535 468,33</b>	<b>X</b>	

Справочно: сведения о расходах за счет остатков денежных средств на лицевых счетах на начало года, потребность в которых подтверждена

Наименование показателя	на 20 ____ год
1	2

Руководитель учреждения (уполномоченное лицо учреждения) \_\_\_\_\_ Директор (Семиченко) \_\_\_\_\_ Васькина Т.В. (Исполнитель)

Исполнитель \_\_\_\_\_ Зам. директора по образованию (Семиченко) \_\_\_\_\_ Бабуркина О.В. (Исполнитель)

**СОГЛАСОВАНО**  
 Уполномоченное лицо органа — (руководитель) \_\_\_\_\_  
 Заместитель начальника-начальник ЦРО \_\_\_\_\_  
 Лещенко И.Н. (Исполнитель) \_\_\_\_\_  
 20 \_\_\_\_ г. \_\_\_\_\_ (Исполнитель)

**СОГЛАСОВАНО**  
 Уполномоченное лицо (уполномоченное лицо финансового органа) \_\_\_\_\_  
 \_\_\_\_\_  
 20 \_\_\_\_ г. \_\_\_\_\_ (Исполнитель)

**СОГЛАСОВАНО**  
 Главный специалист  
 Отдел консолидированной отчетности  
 и внутреннего муниципального  
 финансового контроля  
 \_\_\_\_\_  
 20 \_\_\_\_ г. \_\_\_\_\_

При расчете пособий на 3 дня могут применяться фактические показатели по выплате пособия за предыдущие месяцы 3 года кал. | год (показатели по календарный период = 2027)

**Обоснования (расчеты) расходов на страховые взносы на обязательное социальное страхование  
по элементу вида расходов классификации расходов бюджетов 119 "Взносы по обязательному социальному страхованию на выплаты по оплате труда работников и иные выплаты  
работникам учреждений" на 2024 год и на плановый период 2025 и 2026 годов**

Муниципальное бюджетное общеобразовательное учреждение средняя общеобразовательная школа № 1

Учреждение \_\_\_\_\_

01

Описание документа - вид от: плановый период - код: 01

Код источника финансирования обеспечения \_\_\_\_\_ субсидия на иные цели  
Единица измерения: руб

**1. Расчет плановых выплат на начисления на выплаты по оплате труда**

Наименование показателя	Код строки	Сумма, руб					Примечание			
		на 2024 год (на текущий финансовый год)	на 2025 год (на первый год планового периода)	на 2026 год (на второй год планового периода)	на 2024 год (на первый год планового периода)	на 2025 год (на первый год планового периода)		на 2026 год (на второй год планового периода)		
Задолженность по обязательствам (кредиторская задолженность) на начало года	0100				0,00					
Сумма излишне уплаченных либо излишне взысканных страховых взносов (дебиторская задолженность) на начало года	0200				0,00					
Страховые взносы на обязательное социальное страхование	0300	1 193 701,17			1 205 216,70		161 710,53			
Задолженность по уплате страховых взносов (кредиторская задолженность) на конец года	0400									
Сумма излишне уплаченных либо излишне взысканных страховых взносов (дебиторская задолженность) на конец года	0500									
Планируемые выплаты страховых взносов на обязательное социальное страхование (с 0100 - с 0200 + с 0300 - с 0400 + с 0500), в том числе:	0600	1 193 701,17	1 194 014,27		1 205 216,70	1 205 529,81	161 710,53	162 023,64		x
на выплаты по оплате труда										
на иные выплаты работникам										

**2.1. Расчет страховых взносов на обязательное социальное страхование**

№ п/п	Наименование показателя	Размер базы для начисления страховых взносов			Сумма взноса			Примечание
		на 2024 год (на текущий финансовый год)	на 2025 год (на первый год планового периода)	на 2026 год (на второй год планового периода)	на 2024 год (текущий финансовый год)	на 2025 год (на первый год планового периода)	на 2026 год (на второй год планового периода)	
1	Страховые взносы на обязательное пенсионное страхование, всего	x	x	x	869 583,63	877 972,43	117 802,37	x
1.1.	в том числе: в пределах установленной предельной величины базы для начисления страховых взносов на обязательное пенсионное страхование по тарифу 22,0 %	3 952 652,87	3 990 783,78	535 465,33	869 583,63	877 972,43	117 802,37	
1.2.	свыше установленной предельной величины базы для начисления страховых взносов на обязательное пенсионное страхование по тарифу 10,0 %							
2	Страховые взносы на обязательное социальное страхование на случай временной нетрудоспособности и в связи с материнством по тарифу 2,9 %	3 952 652,87	3 990 783,78	535 465,33	114 626,93	115 732,73	15 528,49	

**СОГЛАСОВАНО**  
Главному специалисту  
отдела консолидированной отчетности  
и внутреннего муниципального  
финансового контроля

*БМ Я.В.В.В.В.*

3	Страховые взносы на обязательное медицинское страхование по тарифу 5,1 %	3 952 652,87	3 990 783,78	538 465,33	201 585,30	203 529,97	27 308,73	
4	Страховые взносы на обязательное социальное страхование от несчастных случаев на производстве и профессиональных заболеваний по ставке 0,2 %	3 952 652,87	3 990 783,78	538 465,33	7 905,31	7 981,57	1 070,93	
5	Уточнение расчета по страховым взносам на обязательное социальное страхование*, всего, в том числе:	X	X	X	-	-	-	
	с применением пониженных тарифов страховых взносов на обязательное пенсионное страхование для отдельных категорий плательщиков							
	с применением дополнительных тарифов страховых взносов на обязательное пенсионное страхование для отдельных категорий плательщиков							
	с применением пониженного тарифа страховых взносов на обязательное медицинское страхование							
5.1.	с применением пониженных тарифов на обязательное социальное страхование на случай временной нетрудоспособности и в связи с материнством							
5.2.	с применением ставки взносов в Фонд социального страхования по ставке 0,00%							
	<b>Итого</b>	X	X	X	1 193 701,17	1 205 216,70	161 710,53	X

Справочно: сведения о расходах за счет остатков денежных средств на лицевых счетах на начало года, потребность в которых подтверждена

И	Наименование показателя	на 20__ год (на текущий финансовый год)
	уш	2

Руководитель учреждения (уполномоченное лицо учреждения) \_\_\_\_\_ Директор (подпись) \_\_\_\_\_ Валупина Т.В. (расшифровка подписи)

Исполнитель \_\_\_\_\_ Зам. директора по ресурсам (подпись) \_\_\_\_\_ Бабурина О.В. (расшифровка подписи)

**СОГЛАСОВАНО**  
 Главный специалист  
 отдела консолидирующей отчетности  
 и внутреннего муниципального  
 финансового контроля

*В.М. Я.В.И.М.*

**СОГЛАСОВАНО**  
 Заместитель начальника ЦРО  
 (подпись) \_\_\_\_\_ Давыдова И.Н. (расшифровка подписи)

\_\_\_\_\_ 20\_\_ г.

**СОГЛАСОВАНО**  
 (подпись) \_\_\_\_\_ (расшифровка подписи)

\_\_\_\_\_ 20\_\_ г.



1. Расчет расходов на социальные и иные выплаты населению

Наименование показателя	Код статьи	на 2024 год			на 2025 год			на 2026 год		
		на текущий финансовый год	на первый год планового периода	на второй год планового периода	на текущий финансовый год	на первый год планового периода	на второй год планового периода	на текущий финансовый год	на первый год планового периода	на второй год планового периода
Задолженность по обязательствам (кредиторская задолженность) на начало года	0100									
Дебиторская задолженность на начало года	0200									
Расходы на социальные выплаты гражданам	0300									
Задолженность по обязательствам (кредиторская задолженность) на конец года	0400									
Дебиторская задолженность на конец года	0500									
Планируемые социальные выплаты гражданам (с 0300 + с 0100 - с 0200 - с 0400 + с 0500)	9000									
		775 040,00			775 040,00					

2. Расчет расходов на пособия, компенсации и иные социальные выплаты гражданам, кроме принятых нормативных обязательств

Наименование выплаты	КО СЧ У	на 2024 год					на 2025 год					Примечание		
		средний размер выплаты на 1 человека	численность получателей выплаты, чел	среднее количество выплат в год, чел	сумма	средний размер выплаты на 1 человека	численность получателей выплаты, чел	среднее количество выплат в год, чел	сумма	средний размер выплаты на 1 человека	численность получателей выплаты, чел		среднее количество выплат в год, чел	сумма
Пособия по уходу за ребенком в возрасте до 3 лет	263	X	X	X	775 040,00	X	X	X	-	X	X	X	-	
Компенсация за пользование телефоном в служебных целях	70,00				11 072,00									
Компенсация за пользование телефоном в служебных целях (с 0103, 04, 05, 06, 07, 08, 09, 10, 11, 12, 13, 14, 15, 16, 17, 18, 19, 20, 21, 22, 23, 24, 25, 26, 27, 28, 29, 30, 31, 32, 33, 34, 35, 36, 37, 38, 39, 40, 41, 42, 43, 44, 45, 46, 47, 48, 49, 50, 51, 52, 53, 54, 55, 56, 57, 58, 59, 60, 61, 62, 63, 64, 65, 66, 67, 68, 69, 70, 71, 72, 73, 74, 75, 76, 77, 78, 79, 80, 81, 82, 83, 84, 85, 86, 87, 88, 89, 90, 91, 92, 93, 94, 95, 96, 97, 98, 99, 00)	1,00				1,00									
Итого					786 112,00									

3. Приложение: сведения о расходах за счет остатков денежных средств на лицевых счетах на начало года и за счет средств возврата дебиторской задолженности прошлых лет

Наименование показателя	на 2024 год			на 2025 год		
	КО СЧ У	на начало года	на конец года	на начало года	на конец года	на конец года
1. Расходы за счет остатков денежных средств на лицевых счетах на начало года	263					
2. Расходы за счет средств от возврата дебиторской задолженности прошлых лет	263					

Руководитель учреждения (подпись)  
 Директор (подпись)  
 Заместитель по ресурсам (подпись)  
 Исполнитель (подпись)  
 Выпущена Т.В. (подпись)  
 Екатерина О.В. (подпись)  
 СОГЛАСОВАНО  
 Главный специалист Главного государственного органа муниципальной службы и внутреннего муниципального финансового контроля  
 СОГЛАСОВАНО  
 Руководитель документа (подпись)  
 Давыдова И.Н. (подпись)  
 20 \_\_\_\_ г.

Обоснования (расчеты) плановых показателей на закупку товаров, работ, услуг по элементу вида расходов классификации расходов бюджетов 244 "Прочая закупка товаров, работ и услуг" на 2025 год и на плановый период 2026 и 2027 годов

Муниципальное бюджетное общеобразовательное учреждение средняя общеобразовательная школа № 1

пределение  
к документа

основной документ - код 01; изменение к документу - код 02

из источника финансирования обеспечения  
цели измерения: руб

1. Расчет расходов на закупку товаров, работ, услуг по кодам классификации операций сектора государственного управления

1.1. Аналитическое распределение по КОСГУ

Наименование показателя	Код по КОСГУ	на 2025 год (на текущий финансовый год)	на 2026 год (на первый финансовый год)	на 2027 год (на второй год планового периода)
1	2	3	4	5
Транспортные услуги	222	1 080 000,00	230 000,00	230 000,00
Работы, услуги по содержанию имущества	225	8 193 391,55	8 932 302,60	8 435 836,37
Прочие работы, услуги	226	-	-	-
Услуги, работы для целей капитальных вложений	228	-	-	-
Увеличение стоимости основных средств	310	-	-	-
Увеличение стоимости продуктов питания	342	-	-	-
Увеличение стоимости горюче-смазочных материалов	343	-	-	-
Увеличение стоимости строительных материалов	344	-	-	-
Увеличение стоимости мягкого инвентаря	345	-	-	-
Увеличение стоимости прочих оборотных запасов	346	-	-	-
Увеличение стоимости материальных запасов для целей (материалов)	347	-	-	-
Увеличение стоимости материальных запасов для целей капитальных вложений	349	-	-	-
Увеличение стоимости прочих материальных запасов	349	9 273 391,55	9 162 302,60	8 665 836,37
<b>Итого</b>	<b>x</b>	<b>9 273 391,55</b>	<b>9 162 302,60</b>	<b>8 665 836,37</b>

Раздел заполняется в соответствии с Порядком применения классификации операций сектора государственного управления, утвержденным приказом Министра финансов Российской Федерации от 29 ноября 2017 г. № 209н (зарегистрирован в Министерстве юстиции Российской Федерации 12 февраля 2018 г.).

Руководитель учреждения  
(уполномоченное лицо  
учреждения)

*Александр*  
(подпись)  
*Александр*  
(подпись)

20 \_\_\_\_ г.

СОГЛАСОВАНО

(инициалы, фамилия уполномоченного лица органа - заказчика)  
*М.Н. Халиков*  
(подпись)  
20 \_\_\_\_ г.

*Александр*  
(подпись)  
*Александр*  
(подпись)  
*Александр*  
(подпись)

СОГЛАСОВАНО  
(подпись)  
20 \_\_\_\_ г.  
(расшифровка подписи)  
(наименование должности уполномоченного лица финансового органа)

СОГЛАСОВАНО  
Главный специалист  
и руководитель отдела  
финансового контроля  
*Александр*

6. Расходы на оплату работ, услуг по содержанию имущества на 2025 год и на плановый период 2026 и 2027 годов

Наименование показателя	Код строки	на 2025 год		на 2026 год		на 2027 год		Примечание
		на текущий финансовый год	на первый плановый период	на текущий финансовый год	на первый плановый период	на второй финансовый год	на второй плановый период	
Задолженность перед контрагентами (кредиторовская задолженность) на начало года	0100							
Задолженность перед контрагентами (кредиторовская задолженность) на конец года	0200							
Задолженность перед контрагентами (кредиторовская задолженность) на начало года	0300							
Задолженность перед контрагентами (кредиторовская задолженность) на конец года	0400							
Задолженность перед контрагентами (кредиторовская задолженность) на начало года	0500							
Задолженность перед контрагентами (кредиторовская задолженность) на конец года	0600							
<b>Итого</b>								

6.1. Расчет расходов на оплату работ, услуг по содержанию имущества

Наименование расходов	Объект	на 2025 год (на текущий финансовый год)				на 2026 год (на первый плановый период)				на 2027 год (на второй плановый период)				Примечание	
		Показатели предельного учреждения Планов, руб	Количество работ (услуг) руб	Стоимость работ (услуг), руб	Сумма начислений, руб	Показатели плана с учетом начислений, руб	Количество работ (услуг) руб	Стоимость работ (услуг), руб	Сумма на год, руб	Количество работ (услуг) руб	Стоимость работ (услуг), руб	Сумма на год, руб			
Исчисление поварских расходов на возмещение	1		1,00	5 100,00	5 100,00										
Исчисление инструкторского контроля отечественной обработки (УЛ Возвратная 45.9)	2		1,00	12 000,00	12 000,00										
Исчисление инструкторского контроля отечественной обработки (УЛ Отказ 483)	3		1,00	4 000,00	4 000,00										
Исчисление инструкторского контроля отечественной обработки (УЛ Отказ 483)	4		1,00	150 000,00	150 000,00										
Исчисление инструкторского контроля отечественной обработки (УЛ Отказ 483)	5		1,00	8 900,00	8 900,00										
Исчисление инструкторского контроля отечественной обработки (УЛ Отказ 483)	6		1,00	850 000,00	850 000,00										
Исчисление инструкторского контроля отечественной обработки (УЛ Отказ 483)	7		1,00	50 000,00	50 000,00										
Исчисление инструкторского контроля отечественной обработки (УЛ Отказ 483)	8		1,00	1 080 000,00	1 080 000,00										
Исчисление инструкторского контроля отечественной обработки (УЛ Отказ 483)	9		1,00	50 000,00	50 000,00										
Исчисление инструкторского контроля отечественной обработки (УЛ Отказ 483)	10		1,00	230 000,00	230 000,00										
Исчисление инструкторского контроля отечественной обработки (УЛ Отказ 483)	11		1,00	5 100,00	5 100,00										
Исчисление инструкторского контроля отечественной обработки (УЛ Отказ 483)	12		1,00	12 000,00	12 000,00										
Исчисление инструкторского контроля отечественной обработки (УЛ Отказ 483)	13		1,00	4 000,00	4 000,00										
Исчисление инструкторского контроля отечественной обработки (УЛ Отказ 483)	14		1,00	150 000,00	150 000,00										
Исчисление инструкторского контроля отечественной обработки (УЛ Отказ 483)	15		1,00	8 900,00	8 900,00										
Исчисление инструкторского контроля отечественной обработки (УЛ Отказ 483)	16		1,00	850 000,00	850 000,00										
Исчисление инструкторского контроля отечественной обработки (УЛ Отказ 483)	17		1,00	50 000,00	50 000,00										
Исчисление инструкторского контроля отечественной обработки (УЛ Отказ 483)	18		1,00	1 080 000,00	1 080 000,00										
Исчисление инструкторского контроля отечественной обработки (УЛ Отказ 483)	19		1,00	50 000,00	50 000,00										
Исчисление инструкторского контроля отечественной обработки (УЛ Отказ 483)	20		1,00	230 000,00	230 000,00										
<b>Итого</b>															

Сравочно: сведения о расходах за счет остатков денежных средств на лицевых счетах на начало года и за счет средств возврата дебиторской задолженности прошлых лет

Наименование показателя	на 20__ год (на текущий финансовый год)	на 20__ год (на первый плановый период)
1. Расходы за счет остатков денежных средств на лицевых счетах на начало года		
2. Расходы за счет средств от возврата дебиторской задолженности прошлых лет		

Руководитель учреждения  
(подпись)  
Исполнитель

Директор  
(подпись)  
Зам директора по финансам

Башкир  
(подпись)

Викторина Т.В.  
Евдокимова О.В.  
СОТЛАСОВАНО  
Технический специалист  
отдела консолидированной отчетности  
и внутреннего муниципального  
финансового контроля

СОТЛАСОВАНО  
(подпись)

СОТЛАСОВАНО  
Зам начальника Главного управления  
(подпись)

Давыдов И.И.

7. Расходы на прочие работы, услуги на 20\_\_ год и на плановый период 20\_\_ и 20\_\_ годов

Наименование показателя	Код строки	на 2025 год (на текущий финансовый год)	на 2026 год (на первый период планового периода)	на 2027 год (на второй период планового периода)	Примечание
Задолженность перед контрагентами (кредиторская задолженность) на начало года	0100	0100	-	-	-
Полученные предоплаты (платежи авансы) по контрактам (договорам) (дебиторская задолженность) на начало года	0200	0200	8 932 302,60	8 435 836,37	-
Расходы на закупку товаров, работ, услуг для обеспечения нужд учреждения	0400	0400	-	-	-
Задолженность перед контрагентами (кредиторская задолженность) на конец года	0500	0500	-	-	-
Задолженность перед контрагентами (кредиторская задолженность) на конец года	0600	0600	8 932 302,60	8 435 836,37	-
Полученные предоплаты (платежи авансы) по контрактам (договорам) (дебиторская задолженность) на конец года			8 193 391,55	8 435 836,37	
Выплаты в связи с закупками товаров, работ, услуг (с. 0300 + с.0100 - с.0200 - с.0400 + с.0500)					

7.1. Расчет расходов на оплату прочих работ, услуг

Наименование расходов	Показатели предыдущего отчетного периода, руб.	Количество предыдущего работ (услуг) Плана, руб.	на 2025 год (на текущий период)		на 2026 год (на первый период планового периода)		на 2027 год (на второй период планового периода)		Примечание			
			Стоимость работ (услуг), руб	Сумма изменений, руб	Стоимость работ (услуг), руб	Сумма на год, руб	Стоимость работ (услуг), руб	Сумма на год, руб				
1	2	3	4	5	6	7	8	9	10	11	12	13
Горючее питание 1-й категории	76 555,25	73,47	5 624 514,00	5 624 514,00	73,47	5 624 514,00	69 797,85	73,47	5 128 047,77	кредитный бюджет		
Горючее питание 5-11 категории	35 994,11	37,00	1 331 781,97	1 331 781,97	37,00	1 331 781,97	35 994,11	37,00	1 283 553,03	местный бюджет		
Прочее питание 5-11 категория	8 091,00	62,85	508 513,03	508 513,03	62,85	1 283 553,03	20 422,74	62,85	1 283 553,03	кредитный бюджет		
Прочее питание 5-11 категория	407,50	88,66	36 128,95	36 128,95	88,66	-	-	88,66	-	местный бюджет		
Питание детей СРО	10,00	10 754,86	107 548,60	107 548,60	10 754,86	107 548,60	10,00	10 754,86	107 548,60	местный бюджет		
Загородный завтрак	2 599,58	225,00	584 905,00	584 905,00	225,00	584 905,00	2 599,58	225,00	584 905,00	местный бюджет		
Итого	6 000	x	8 193 391,55	8 193 391,55	x	8 932 302,60	x	x	8 435 836,37			

Справочно: сведения о расходах за счет остатков денежных средств на лицевых счетах на начало года и за счет средств возврата дебиторской задолженности прошлых лет

Наименование показателя	на 20__ год	на 20__ год
1. Расходы за счет остатков денежных средств на лицевых счетах на начало года	1	3
2. Расходы за счет средств от возврата дебиторской задолженности прошлых лет		

\*Графа заполняется при наличии данных о возврате денежных средств

Руководитель учреждения (уполномоченное лицо учреждения)

Исполнитель

Директор (подпись)  
Зам. директора по финансам (подпись)

Выпущена Т.В. (подпись)  
Богданов О.В. (подпись)

СОГЛАСОВАНО  
 (подпись) 20 \_\_\_\_ г.  
 (подпись) 20 \_\_\_\_ г.

СОГЛАСОВАНО  
 (подпись) 20 \_\_\_\_ г.  
 (подпись) 20 \_\_\_\_ г.

Главный специалист  
 отдела консолидированной отчетности  
 и внутреннего муниципального  
 финансового контроля

(подпись)

Зам. директора по финансам  
*Берд*  
 Бабурина О.В.

Наименование показателя *	Код строки	Код классификации	в том числе:		Итого
			бюджетной	Федеральной	
Поступления от доходов, всего:	100	X	130	21 725 618,55	78 386 343,55
Доходы от оказания платных услуг (работ), комиссионный сбор:	120	X	130	21 725 618,55	78 386 343,55
Выплаты по расценкам, всего:	200	X	210	10 903 843,20	67 282 818,20
в том числе:					
выплата персоналу:	210	100	100	10 903 843,20	67 282 818,20
из них:					
фонд оплаты труда ст. 211:	211	111	111	8 374 687,56	51 676 511,68
из них:					
фонд оплаты труда ст. 266:	266	111	111	2 529 155,64	15 606 306,52
из них:					
на выплаты персоналу учреждения, за исключением фонда оплаты труда:	212	112	112	2 529 155,64	15 606 306,52
из них:					
на выплаты по оплате труда работников и иные выплаты работникам учреждения:	262	320	300	2 529 155,64	15 606 306,52
из них:					
социальные выплаты гражданам, кроме публичных нормативных социальных выплат:	262	321	300	2 529 155,64	15 606 306,52
из них:					
нормативных обязательств:	290	800	800	1 555 308,68	1 555 308,68
из них:					
линей бюджетные ассигнования:	290	830	830	0,00	0,00
из них:					
использование судебных актов Российской Федерации и мировых соглашений по возмещению вреда, причиненного в результате деятельности учреждения:	290	850	850	1 555 308,68	1 555 308,68
из них:					
уплата налогов, сборов и иных платежей:	290	851	851	1 554 808,68	1 554 808,68
из них:					
уплата прочих налогов и сборов:	290	852	852	500,00	500,00
из них:					
уплата иных платежей:	290	853	400	0,00	0,00
из них:					
капитальные вложения в объекты муниципальной собственности:	044	416	416	0,00	0,00
из них:					
капитальные вложения на приобретение объектов недвижимого имущества в муниципальном учреждении:	045	417	417	0,00	0,00
из них:					
капитальные вложения на строительство объектов недвижимого имущества:	220	200	200	9 266 466,67	9 548 216,67
из них:					
закупка товаров, работ, услуг в целях капитального ремонта муниципального имущества:	220	243	243	0,00	0,00
из них:					
прочая закупка товаров, работ, услуг:	220	244	244	9 266 466,67	9 548 216,67
из них:					
работ и услуг по содержанию имущества:	220	244	244	619 284,99	619 284,99
из них:					
прочие работы, услуги:	220	244	244	2 657 923,68	2 657 923,68
из них:					
улучшение стоимости основных средств:	220	244	244	0,00	0,00
из них:					
улучшение стоимости нематериальных активов:	220	244	244	0,00	0,00
из них:					
улучшение стоимости лекарственных препаратов и материалов, применяемых в медицинских целях 341:	220	244	244	0,00	0,00
из них:					
улучшение стоимости продуктов питания 342:	220	244	244	0,00	0,00
из них:					
улучшение стоимости прочих нематериальных активов 343:	220	244	244	0,00	0,00
из них:					
улучшение стоимости строительных материалов 347:	220	244	244	0,00	0,00
из них:					
улучшение стоимости мягкого инвентаря 345:	220	244	244	0,00	0,00
из них:					
улучшение стоимости прочих оборотных запасов (материалов) 346:	220	244	244	30 000,00	270 775,00
из них:					
улучшение стоимости прочих материальных запасов однократного применения 349:	220	244	244	40 975,00	40 975,00
из них:					
уменьшение стоимости финансовых активов, всего:	300	X	310	0,00	0,00
из них:					
уменьшение стоимости прочих финансовых активов, всего:	400	X	400	0,00	0,00
из них:					
уменьшение стоимости прочих оборотных финансовых активов:	410	610	610	0,00	0,00
из них:					
прочие выбытия:	420	610	610	0,00	0,00
из них:					
Остаток средств на начало года:	500	X	500	0,00	0,00
из них:					
Остаток средств на конец года:	600	X	600	0,00	0,00

**СОГЛАСОВАНО**  
 Главный специалист  
 отдела финансового контроля  
 в аудиторской фирме  
*Анна 883374*

III. Показатели по поступлениям, выплатам и источникам дефицита средств муниципального учреждения  
 ПФХД № на 2025 г

*Копия 8025*









III Показатели по поступлениям, выплатам и источникам депозита средств муниципального бюджетаного учреждения  
 ПФХД № на 2026 год

Наименование показателя *	Код строки	Код по классификации бюджета Российской Федерации	2	3	4	5	в том числе:																																																							
							безвозмездные	Итого																																																						
Поступления от доходов, всего:	1		100	X	130,150	262 500,00	174 400,00	436 900,00																																																						
									120	X	130,150	262 500,00	174 400,00	436 900,00																																																
															Выплаты по расходам, всего:																																															
															200	X	100	200	500,00	262 500,00	174 400,00	436 900,00																																								
																							в том числе:																																							
																							210	X	100	210	100	500,00	174 400,00	436 900,00																																
																															выплаты персоналу																															
																															211	X	111	211	111	157 500,00	0,00	157 500,00																								
																																							Фонд оплаты труда ст. 211																							
																																							266	X	111	266	111	120 967,74	0,00	120 967,74																
																																															Фонд оплаты труда ст. 266															
																																															212	X	112	212	112	266	112	382,26								
																																																							иные выплаты персоналу учреждения, за исключением фонда оплаты труда							
																																																							226	X	112	226	112	266	112	382,26
иные выплаты персоналу учреждения, за исключением фонда оплаты труда																																																														
265	X	119	265	119	265	119	382,26																																																							
								иные выплаты, за исключением фонда оплаты труда учреждения, лицам, привлеченным согласно законодательству для выполнения отдельных полномочий																																																						
								213	X	119	213	119	36 532,26	0,00	36 532,26																																															
																выплаты по обязательному социальному страхованию на выплаты по оплате труда работников и иные выплаты персоналу учреждения																																														
																262	X	320	262	320	262	300	36 532,26																																							
																								социальные и иные выплаты гражданам, кроме публичных нормативных социальных выплат																																						
																								262	X	321	262	321	262	300	36 532,26																															
																																иные компенсации и иные социальные выплаты гражданам, кроме публичных нормативных обязательств																														
																																290	X	800	290	800	290	830	0,00																							
																																								иные бюджетные ассигнования																						
																																								290	X	830	290	830	290	831	0,00															
																																																использование средств актов														
																																																290	X	831	290	831	290	831	0,00							
																																																								использование средств актов Российской Федерации и мировых соглашений по досудебному урегулированию в результате деятельности учреждений						
290	X	850	290	850	290	851	5 198,56																																																							
																																																								иные выплаты на имущество и сборы						
								290	X	851	290	851	290	852	5 198,56																																															
																																																								уплата процентов и сборов						
																290	X	852	290	852	290	853	0,00																																							
																																																								уплата иных платежей						
																								290	X	853	290	853	290	853	0,00																															
																																																								капитальные вложения в объекты муниципальной собственности						
																																044	X	416	044	416	044	400	0,00																							
																																																								капитальные вложения на приобретение объектов недвижимого имущества						
																																								045	X	417	045	417	045	417	0,00															
																																																								капитальные вложения на строительство объектов недвижимого имущества						
																																																220	X	200	220	200	220	200	174 400,00							
																																																								зakupka товаров, работ, услуг						
220	X	244	220	244	220	244	174 400,00																																																							
																																																								работ и услуг для обеспечения муниципальных нужд						
								220	X	244	220	244	220	244	274 201,44																																															
																																																								услуги связи						
																220	X	244	220	244	220	244	30 816,00																																							
																																																								транспортирные услуги						
																								220	X	244	220	244	220	244	30 816,00																															
																																																								коммунальные услуги						
																																220	X	244	220	244	220	244	26 250,00																							
																																																								коммунальные услуги 247						
																																								220	X	244	220	244	220	244	26 250,00															
																																																								арендная плата за пользование имуществом						
																																																220	X	244	220	244	220	244	26 250,00							
																																																								работ, услуг по содержанию имущества						
220	X	244	220	244	220	244	114 450,00																																																							
																																																								увеличение стоимости основных средств						
								220	X	244	220	244	220	244	114 450,00																																															
																																																								увеличение стоимости нематериальных активов						
																220	X	244	220	244	220	244	0,00																																							
																																																								увеличение стоимости основных средств						
																								220	X	244	220	244	220	244	0,00																															
																																																								увеличение стоимости нематериальных активов						
																																220	X	244	220	244	220	244	0,00																							
																																																								увеличение стоимости основных средств						
																																								220	X	244	220	244	220	244	0,00															
																																																								увеличение стоимости основных средств						
																																																220	X	244	220	244	220	244	0,00							
																																																								увеличение стоимости основных средств						
220	X	244	220	244	220	244	0,00																																																							
																																																								увеличение стоимости основных средств						
								220	X	244	220	244	220	244	0,00																																															
																																																								увеличение стоимости основных средств						
																220	X	244	220	244	220	244	0,00																																							
																																																								увеличение стоимости основных средств						
																								220	X	244	220	244	220	244	0,00																															
																																																								увеличение стоимости основных средств						
																																220	X	244	220	244	220	244	0,00																							
																																																								увеличение стоимости основных средств						
																																								220	X	244	220	244	220	244	0,00															
																																																								увеличение стоимости основных средств						
																																																220	X	244	220	244	220	244	0,00							
																																																								увеличение стоимости основных средств						
220	X	244	220	244	220	244	0,00																																																							
																																																								увеличение стоимости основных средств						
								220	X	244	220	244	220	244	0,00																																															
																																																								увеличение стоимости основных средств						
																220	X	244	220	244	220	244	0,00																																							
																																																								увеличение стоимости основных средств						
																								220	X	244	220	244	220	244	0,00																															
																																																								увеличение стоимости основных средств						
																																220	X	244	220	244	220	244	0,00																							
																																																								увеличение стоимости основных средств						
																																								220	X	244	220	244	220	244	0,00															
																																																								увеличение стоимости основных средств						
																																																220	X	244	220	244	220	244	0,00							
																																																								увеличение стоимости основных средств						
220	X	244	220	244	220	244	0,00																																																							
																																																								увеличение стоимости основных средств						
								220	X	244	220	244	220	244	0,00																																															
																																																								увеличение стоимости основных средств						
																220	X	244	220	244	220	244	0,00																																							
																																																								увеличение стоимости основных средств						
																								220	X	244	220	244	220	244	0,00																															
																																																								увеличение стоимости основных средств						
																																220	X	244	220	244	220	244	0,00																							
																																																								увеличение стоимости основных средств						
																																								220	X	244	220	244	220	244	0,00															
																																																								увеличение стоимости основных средств						
																																																220	X	244	220	244	220	244	0,00							
																																																								увеличение стоимости основных средств						
220	X	244	220	244	220	244	0,00																																																							
																																																								увеличение стоимости основных средств						
								220	X	244	220	244	220	244	0,00																																															
																																																								увеличение стоимости основных средств						
																220	X	244	220	244	220	244	0,00																																							
																																																								увеличение стоимости основных средств						
																								220	X	244	220	244	220	244	0,00																															
																																																								увеличение стоимости основных средств						
																																220	X	244	220	244	220	244	0,00																							
																																																								увеличение стоимости основных средств						
																																								220	X	244	220	244	220	244	0,00															
																																																								увеличение стоимости основных средств						
																																																220	X	244	220	244	220	244	0,00							
																																																								увеличение стоимости основных средств						
220	X	244	220	244	220	244	0,00																																																							
																																																								увеличение стоимости основных средств						
								220	X	244	220	244	220	244	0,00																																															
																																																								увеличение стоимости основных средств						
																220	X	244	220	244	220	244	0,00																																							
																																																								увеличение стоимости основных средств						
																								220	X	244	220	244	220	244	0,00																															
																																																								увеличение стоимости основных средств						
																																220	X	244	220	244	220	244	0,00																							
																																																								увеличение стоимости основных средств						
																																								220	X	244	220	244	220	244	0,00															
																																																								увеличение стоимости основных средств						
																																																220	X	244	220	244	220	244	0,00							
																																																								увеличение стоимости основных средств						
220	X	244	220	244	220	244	0,00																																																							
																																																								увеличение стоимости основных средств						
								220	X	244	220	244	220	244	0,00																																															
																																																								увеличение стоимости основных средств						
																220	X	244	220	244	220	244	0,00																																							
																																																								увеличение стоимости основных средств						
																								220	X	244	220	244	220	244	0,00																															
																																																								увеличение стоимости основных средств						
																																220	X	244	220	244	220	244	0,00																							
																																																								увеличение стоимости основных средств						
																																								220	X	244	220	244	220	244	0,00															
																																																								увеличение стоимости основных средств						
																																																220	X	244	220	244	220	244	0,00							
																																																								увеличение стоимости основных средств						
220	X	244	220	244	220	244	0,00																																																							
																																																								увеличение стоимости основных средств						
								220	X	244	220	244	220	244	0,00																																															
																																																								увеличение стоимости основных средств						
																220	X	244	220	244	220	244	0,00																																							
																																																								увеличение стоимости основных средств						
																								220	X	244	220	244	220	244	0,00																															
																																																								увеличение стоимости основных средств						
																																220	X	244	220	244	220	244	0,00																							
																																																								увеличение стоимости основных средств						
																																								220	X	244	220	244	220	244	0,00															
																																																								увеличение стоимости основных средств						
																																																220	X	244	220	244	220	244	0,00							
																																																								увеличение стоимости основных средств						
220	X	244	220	244	220	244	0,00																																																							
																																																								увеличение стоимости основных средств						
								220	X	244	220	244	220	244	0,00																																															
																																																								увеличение стоимости основных средств						
																220	X	244	220	244	220	244	0,00																																							
																																																								увеличение стоимости основных средств						
																								220	X	244	220	244	220	244	0,00																															
																																																								увеличение стоимости основных средств						
																																220	X	244	220	244	220	244																								

